8.1. Проверка веб-сервера

Директорию установщика можем расположить в любом удобном для нас месте, все равно она потом автоматически удалиться. Было бы правильнее расположить ее в корне приложения, но т.к. в начале мы указали место для нее в директории «users», то продолжим по намеченному плану. Создадим директории и файлы нашего приложения: В корневой директории **ucms** нашего приложения создадим:

- Директорию **users**
- Файл **index.php**

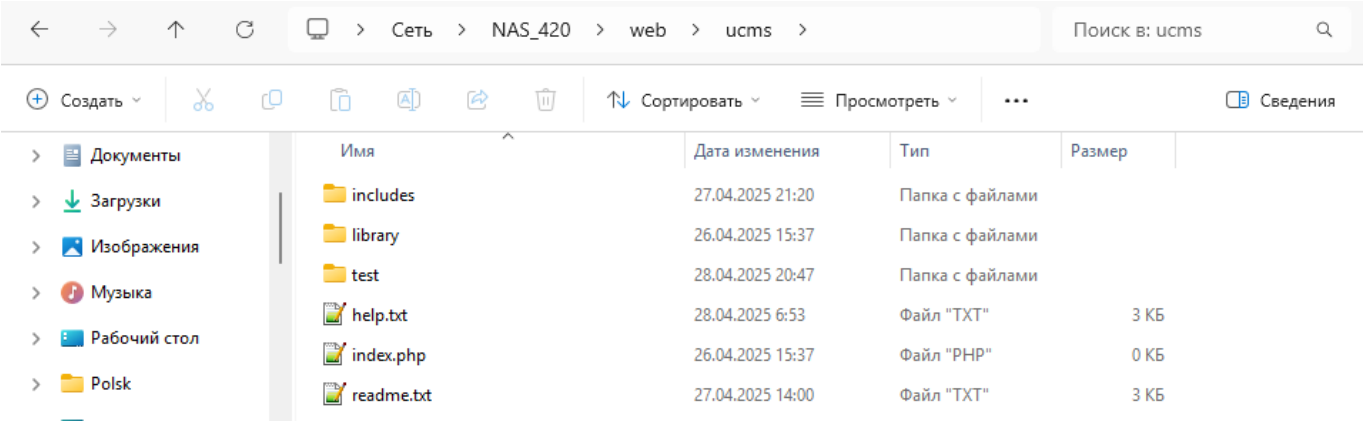

В директории **users** нашего приложения создадим:

- Вложенную директорию **install**

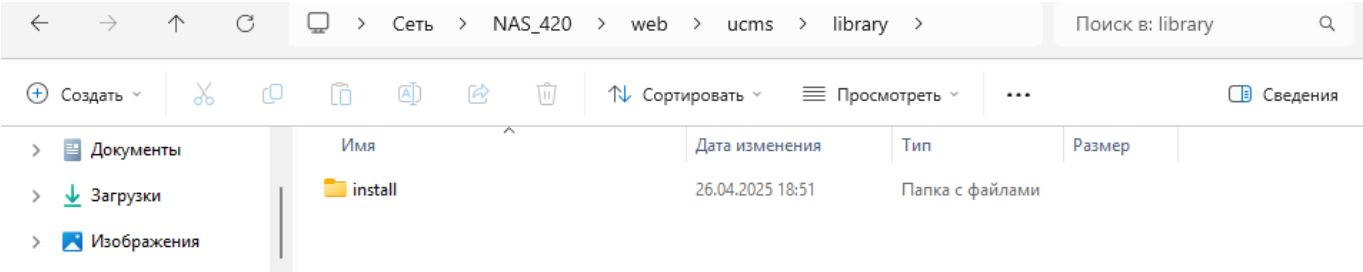

В директории **install** нашего приложения создадим:

- Файл **account_settings.php** в директории **install**
- Файл **database_options.php** в директории **install**
- Файл **installation_progress.php** в директории **install**
- Файл **options.php** в директории **install**
- Файл **setting.php** в директории **install**
- Файл **install.php** в директории **install**

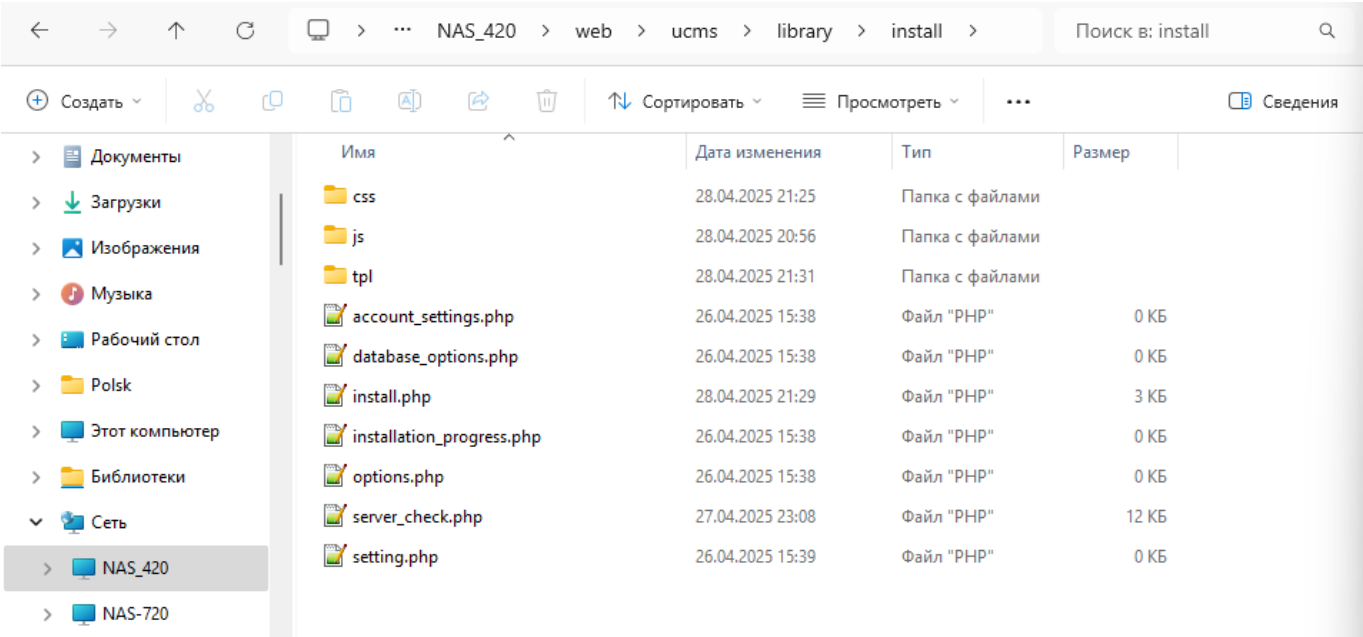

В этой Главе мы научимся создавать директории и файлы с последующим заполнением файлов данными средствами PHP, а пока нас вполне устроит создание файлов вручную, а созданное нами приложение в конечном виде, уже будет иметь все необходимые файлы и директории при распаковке скачанного архива.

From:
https://wwoss.ru/ - **worldwide open-source software**

Permanent link:
https://wwoss.ru/doku.php?id=software:development:demo:cms:ucms:checking_web_server&rev=1745672460

Last update: **2025/04/26 16:01**