

Установка DokuWiki на DSM 7.0

После установки на NAS DS218+ обновления DSM 7.0, я как и многие, увидел такую заставку при переходе на web сайт. Она означает, что DokuWiki не поддерживается в версии DSM 7.0. Очень жаль... А если хочется?



The service is disabled now.

©2021 Synology Inc.

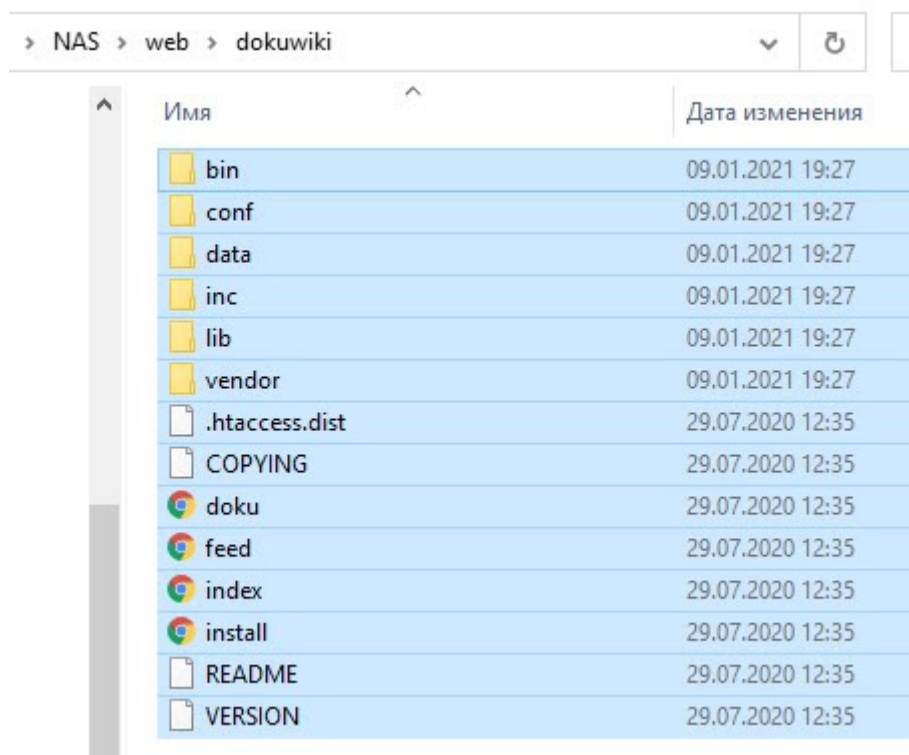
Скачиваем последнюю версию **DokuWiki** с официального сайта [DokuWiki](#), настроив загрузку по своему вкусу с помощью приведенных на странице параметров. Либо просто жмем

«Загрузить»

. Переходим в **Панель управления** → **Папка общего доступа** и создаем папку общего пользования **Web**.



Открываем приложение **File Station** и в папке **Web** создаем папку **dokuwiki**



Разархивируем скачанный архив в созданную нами папку **dokuwiki**, в директории **Web**, на нашем **Synology NAS**

Редактировать папку общего доступа web✕

Основные

Разрешение

Дополнительные разрешения

Создать


Удалить

Редактировать

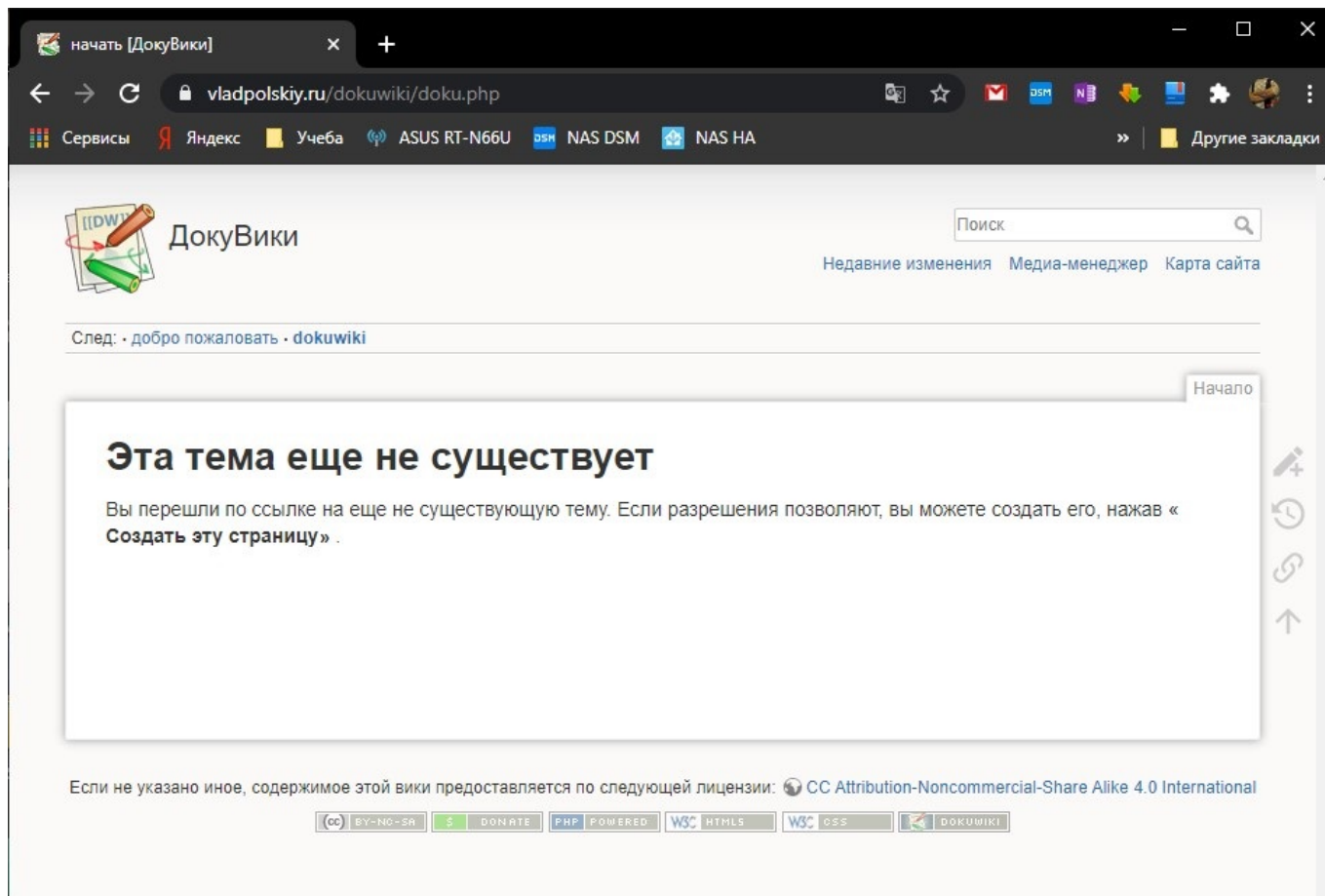
Дополнительные параметры ▾

	Пользователь или группа	Тип	Разрешение	⋮
👤	VladPolskiy	Разрешить...	Чтение & Запи...	
👤	admin	Разрешить...	Чтение & Запи...	
👤	guest	Разрешить...	Чтение & Запи...	
👤	http	Разрешить...	Чтение & Запи...	
👥	administrators	Разрешить...	Чтение & Запи...	
👥	http	Разрешить...	Чтение & Запи...	

Редактируем права для папки **Web** и вложенных в нее папок



Открываем браузер и переходим в нашу папку [^{1\)}https://vladpolskiy.ru](https://vladpolskiy.ru) /**dokuwiki**/.



Ну вот и все...

1)

Вместо <https://vladpolskiy.ru> указываем адрес своего домена

From:
<https://wwoss.ru/> - **worldwide open-source software**

Permanent link:
https://wwoss.ru/doku.php?id=software:nas:install_in_dsm_7.0

Last update: **2023/10/04 20:32**

