

Установка DokuWiki на DSM 7.0

После установки на NAS DS218+ обновления DSM 7.0, я как и многие, увидел такую заставку при переходе на web сайт. Она означает, что DokuWiki не поддерживается в версии DSM 7.0. Очень жаль... А если хочется?



The service is disabled now.

©2021 Synology Inc.

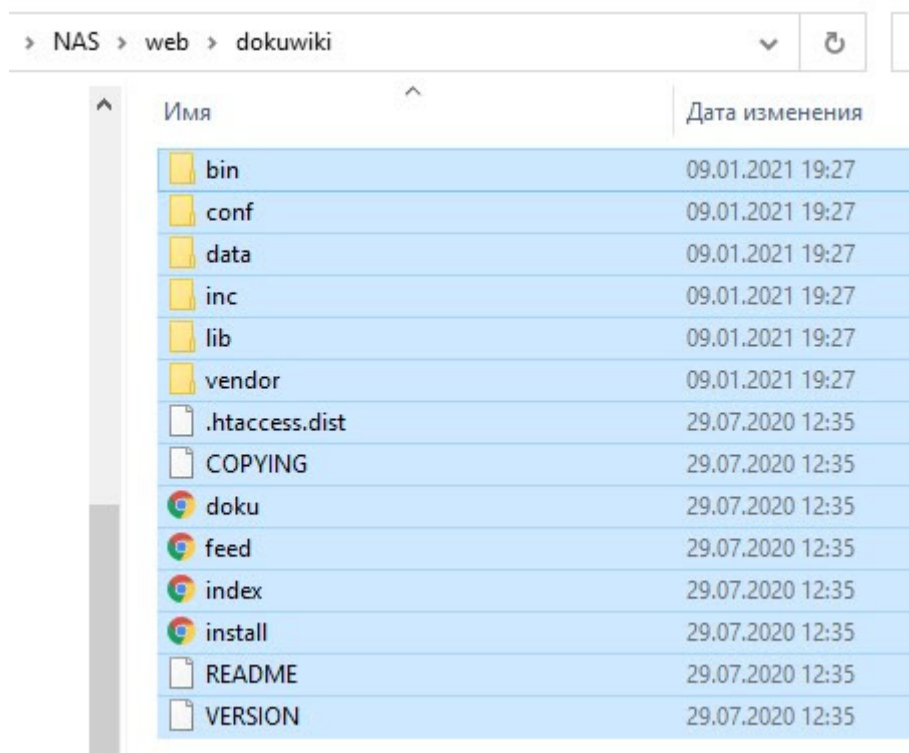
Скачиваем последнюю версию **DokuWiki** с официального сайта [DokuWiki](#), настроив загрузку по своему вкусу с помощью приведенных на странице параметров. Либо просто жмем

«Загрузить»

. Переходим в **Панель управления** → **Папка общего доступа** и создаем папку общего пользования **Web**.



Открываем приложение **File Station** и в папке **Web** создаем папку **dokuwiki**



Разархивируем скачанный архив в созданную нами папку **dokuwiki**, в директории **Web**, на нашем **Synology NAS**


Редактировать папку общего доступа webX

Основные **Разрешение** Дополнительные разрешения

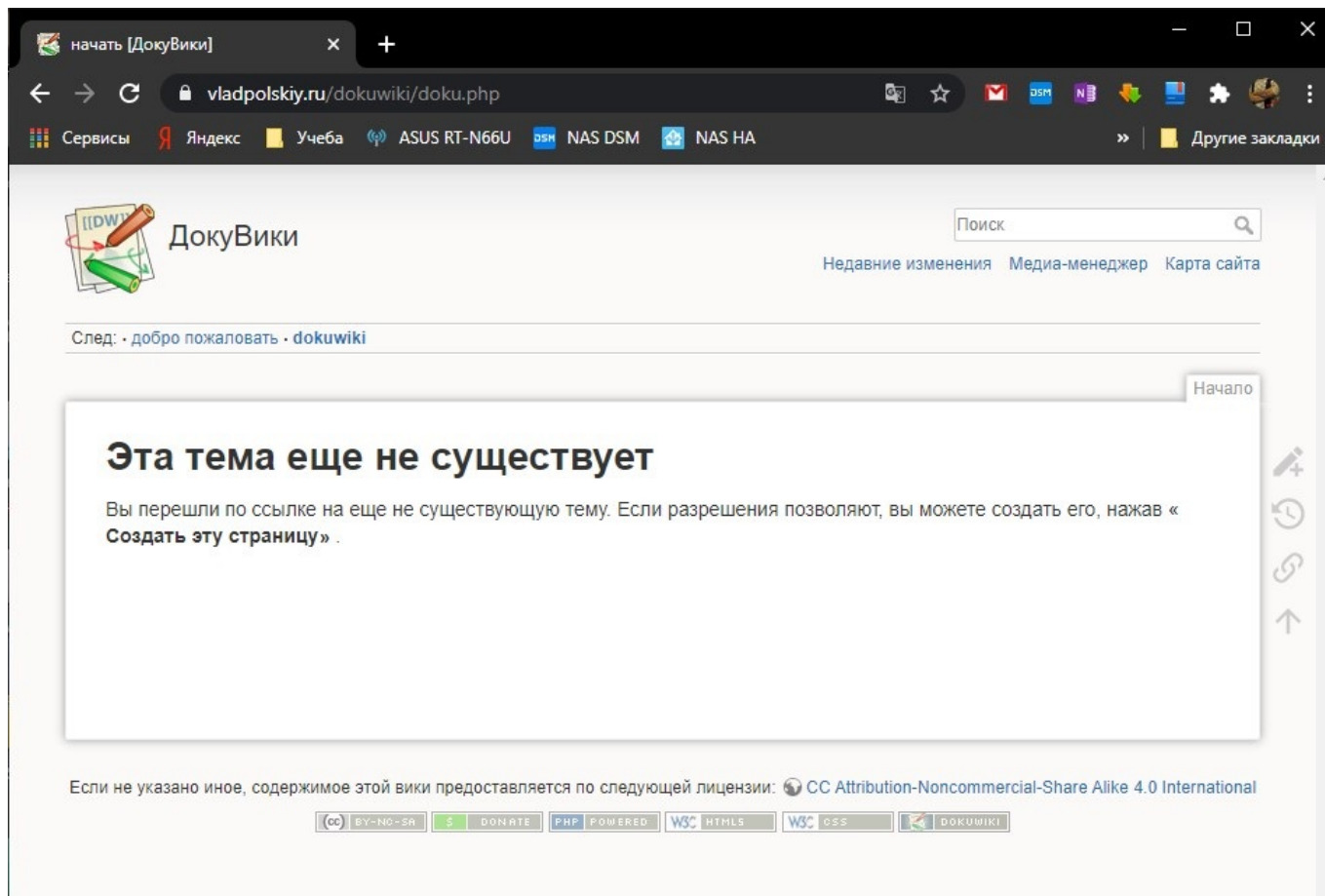
Создать Удалить Редактировать Дополнительные параметры ▾

	Пользователь или группа	Тип	Разрешение	
	VladPolskiy	Разреш...	Чтение & Запи...	
	admin	Разреш...	Чтение & Запи...	
	guest	Разреш...	Чтение & Запи...	
	http	Разреш...	Чтение & Запи...	
	administrators	Разреш...	Чтение & Запи...	
	http	Разреш...	Чтение & Запи...	

Редактируем права для папки **Web** и вложенных в нее папок



Открываем браузер и переходим в нашу папку [^{1\)}https://vladpolskiy.ru](https://vladpolskiy.ru) /dokuwiki/.



Ну вот и все...

1)

Вместо <https://vladpolskiy.ru> указываем адрес своего домена

From:
<https://wwoss.ru/> - **worldwide open-source software**

Permanent link:
https://wwoss.ru/doku.php?id=software:nas:install_in_dsm_7.0&rev=1696440683

Last update: **2023/10/04 20:31**

