

## Установка phpBB на DSM 7

phpBB yourdomain.com  
creating communities A short text to describe your forum

Search... Search  
Advanced search

Board Index

User Control Panel (0 new messages) • View your posts

FAQ Members Logout [ Meow ]

It is currently Thu Dec 13, 2007 5:36 pm  
[ Moderator Control Panel ]

Last visit was: Thu Dec 13, 2007 5:35 pm

View unanswered posts • View new posts • View active topics

Mark forums read

| YOUR FIRST CATEGORY                                  | TOPICS | POSTS | LAST POST                                  |
|--|--------|-------|--|
| Your first forum<br>Description of your first forum. | 1      | 1     | by <b>Meow</b> on Thu Dec 13, 2007 5:35 pm |

WHO IS ONLINE

In total there are 2 users online :: 1 registered, 0 hidden and 1 guest (based on users active over the past 5 minutes)  
Most users ever online was 2 on Thu Dec 13, 2007 5:35 pm

Registered users: **Meow**  
Legend: Administrators, Global moderators

STATISTICS

Total posts 1 • Total topics 1 • Total members 1 • Our newest member **Meow**

Board index

The team • Delete all board cookies • All times are UTC

Powered by phpBB © 2000, 2002, 2005, 2007 phpBB Group  
Administration Control Panel

**phpBB** (аббр. от англ. PHP Bulletin Board) — бесплатный веб-форум со свободным исходным кодом, разработанный на языке PHP, поддерживающий различные СУБД, включая MySQL, PostgreSQL, MS SQL Server, MS Access, SQLite, а также Oracle (при наличии необходимых изменений).[6]

Кроме поддержки различных СУБД, достоинствами phpBB являются:

- Несложная в использовании система шаблонов.
- Многоязычный интерфейс: языковые файлы переведены на более чем 50 языков и доступны для свободного скачивания с официального сайта phpBB.
- Большое сообщество пользователей, готовых прийти на помощь.
- Большое количество доступных и обновляемых модификаций.

## Подготовка папок и файлов

Внизу страницы или по ссылкам с официального сайта загружаем архивы программы и языковые пакеты. В папке web на synology NAS создаем папку (в моем случае папка forum) и загружаем в неё наш распакованный архив

> web > forum >

| Имя    | Дата изменения   | Тип             | Размер |
|--------|------------------|-----------------|--------|
| adm    | 25.02.2024 14:58 | Папка с файлами |        |
| assets | 25.02.2024 14:58 | Папка с файлами |        |
| bin    | 25.02.2024 14:58 | Папка с файлами |        |
| cache  | 25.02.2024 14:58 | Папка с файлами |        |
| config | 25.02.2024 14:58 | Папка с файлами |        |
| docs   | 25.02.2024 14:58 | Папка с файлами |        |

Тип: Папка с файлами  
Дата изменения: 25.02.2024 14:58  
Размер: 2,84 КБ  
Файлы: phpbbcli

## Установка программы

переходим по ссылке `https:ваш домен/forum/install/` и попадаем в окно установки

book51.ru/forum/install/app.php/

phpBB  
forum software

ОБЗОР   ОБНОВЛЯТЬ   КОНВЕРТИРОВАТЬ

Введение

Поддерживать

Лицензия

Введение

Добро пожаловать в phpBB3!

phpBB® — наиболее широко используемое решение для досок объявлений с открытым кодом. Это последняя версия пакета, запущенная в 2000 году. Как и его предшественники, phpBB3 для пользователя и полностью поддерживается командой phpBB. phpBB3 значительно отличается от phpBB2, и добавляет часто запрашиваемые функции, которых не было в предыдущих версиях. phpBB3 превзойдет ваши ожидания.

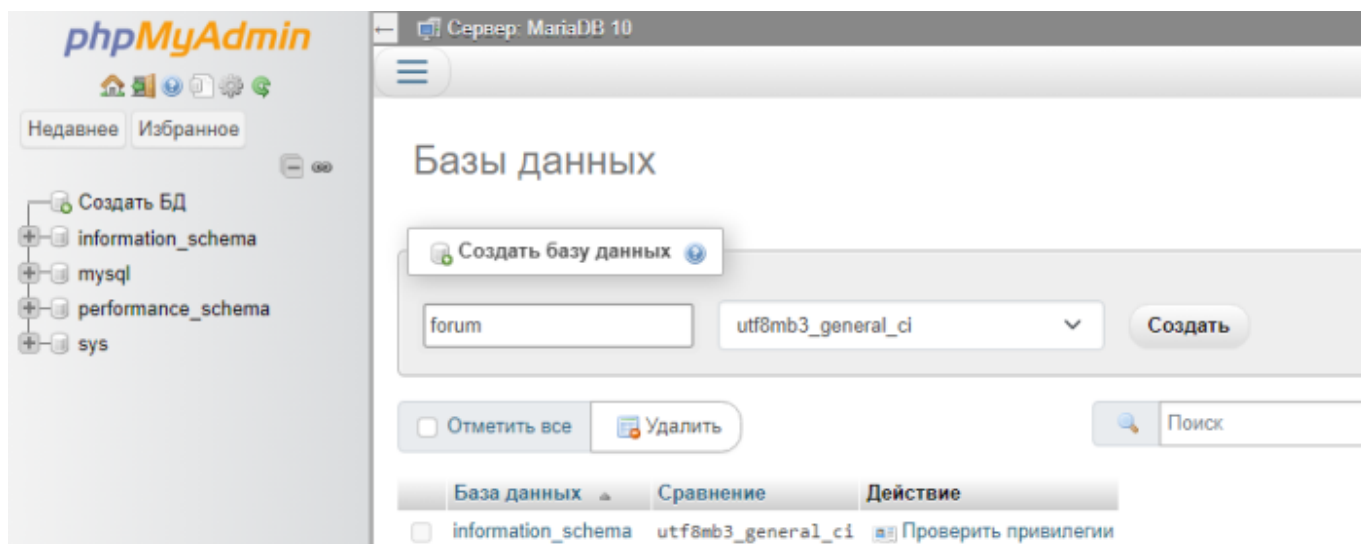
Эта система установки поможет вам установить phpBB3, обновить phpBB3 до последней версии, а также перейти на phpBB3 из другой системы форумов (включая phpBB2). Для получения дополнительной информации мы рекомендуем вам прочитать [руководство по установке](#).

Чтобы прочитать лицензию phpBB3 или узнать о получении поддержки и нашей позиции, пожалуйста, выберите соответствующие параметры в боковом меню. Чтобы продолжить, выберите соответствующий вариант.

подключаемся к MariaDB с помощью PhpMyAdmin и создаем базу данных «forum»

https://wwoss.ru/

Printed on 2026/02/09 03:12



Переходим на вкладку установки программы



Заполняем данные Конфигурации администратора

**phpBB**  
forum software

ОБЗОР УСТАНОВИТЬ

Введение  
Проверьте требования  
**Установить установочные данные**  
Установка phpBB

### Конфигурация администратора


Имя пользователя администратора:  
введите имя пользователя длиной от 3 до 20 символов.

Контактный адрес электронной почты:

Пароль администратора:  
введите пароль длиной от 6 до 30 символов.

Подтвердите пароль администратора:


на Synology Nas открываем программу MariaDB и запоминаем номер порта (3306)

 **MariaDB 10** ? — ×

## Учетная запись пользователя и база данных

Выберите следующее действие

## Информация

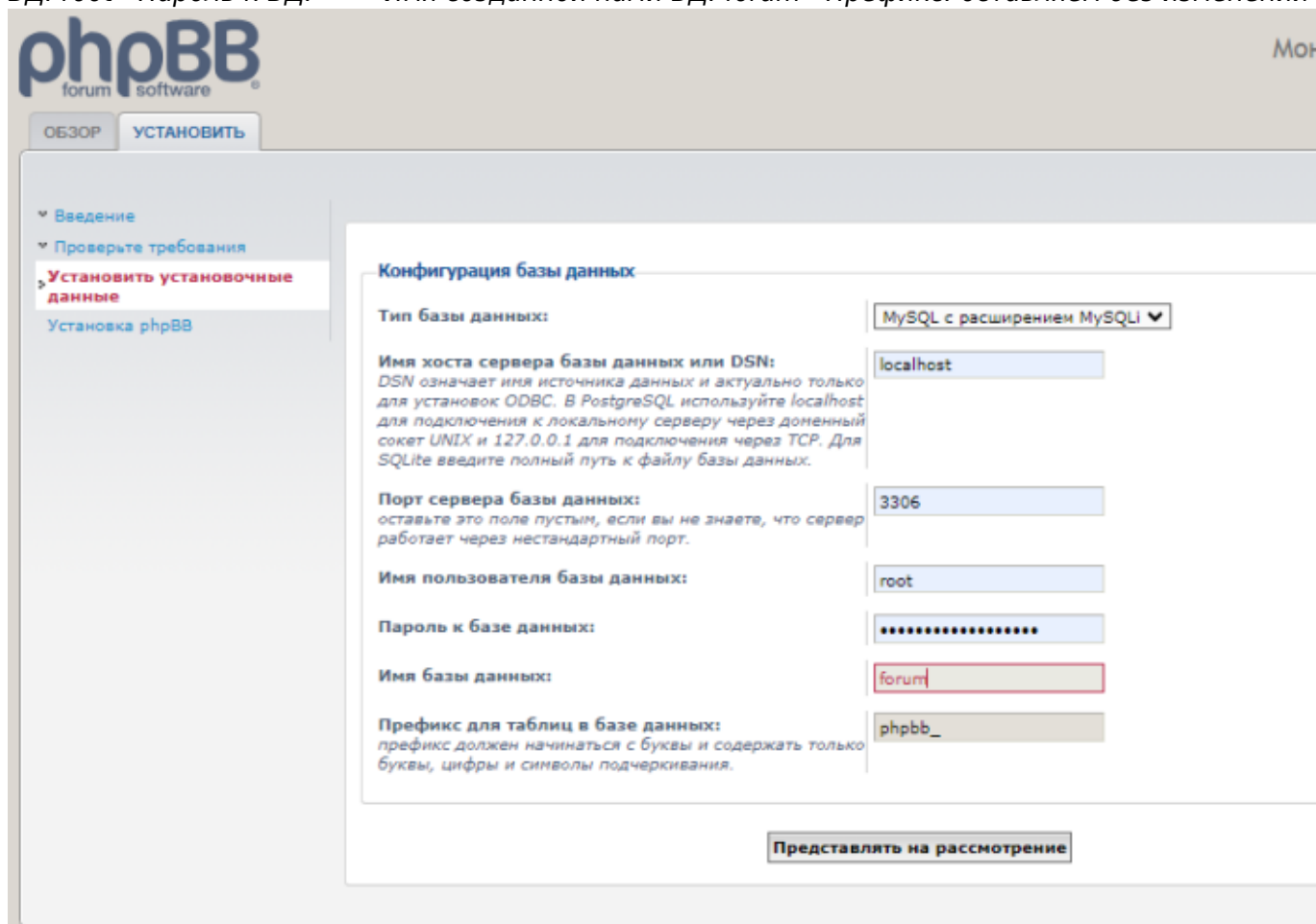
☒ Включить подключение TCP/IP 

Порт:

Сокет домена:

Заполняем конфигурацию базы данных: - Имя хоста: localhost - Порт: 3306 - Имя пользователя

БД: root - Пароль к БД: \*\*\* - Имя созданной нами БД: forum - Префикс: оставляем без изменений



The screenshot shows the 'phpBB forum software' logo at the top left. Below it are two buttons: 'ОБЗОР' (Overview) and 'УСТАНОВИТЬ' (Install). The 'УСТАНОВИТЬ' button is highlighted. On the left side, there is a navigation menu with the following items: 'Введение' (Introduction), 'Проверьте требования' (Check requirements), 'Установить установочные данные' (Install installation data) - which is highlighted with a red background and a small arrow icon, and 'Установка phpBB' (phpBB installation). The main content area is titled 'Конфигурация базы данных' (Database configuration). It contains several fields for database settings: 'Тип базы данных:' (Database type) is set to 'MySQL с расширением MySQLi'; 'Имя хоста сервера базы данных или DSN:' (Database host or DSN) is 'localhost'; 'Порт сервера базы данных:' (Database port) is '3306'; 'Имя пользователя базы данных:' (Database user) is 'root'; 'Пароль к базе данных:' (Database password) is masked with dots; 'Имя базы данных:' (Database name) is 'forum'; and 'Префикс для таблиц в базе данных:' (Table prefix) is 'phpbb\_'. A button at the bottom right says 'Представлять на рассмотрение' (Review).

Заполняем конфигурацию сервера

phpBB  
forum software

ОБЗОР УСТАНОВИТЬ

Введение

Проверьте требования

Установить установочные данные

Установка phpBB

Конфигурация сервера

Защита файлов cookie:  
если ваш сервер работает через SSL, установите для этого параметра значение «включено», иначе оставьте значение «выключено». Если эта функция включена и не работает через SSL, это приведет к ошибкам сервера во время перенаправления.

☐ Нет ☒ Да

Принудительные настройки URL-адреса сервера.  
Если установлено значение «Да», определенные здесь настройки сервера будут использоваться в пользу автоматически определенных значений.

☒ Нет ☐ Да

Протокол сервера:  
используется в качестве протокола сервера, если эти настройки являются обязательными. Если пусто или не принудительно, протокол определяется настройками безопасности файлов cookie (http://илиhttps://).

Доменное имя:  
доменное имя, с которого работает эта доска (например:example.com).

Порт сервера:  
порт, на котором работает ваш сервер, обычно 80, меняйте его, только если он отличается.

Путь к скрипту:  
Путь, по которому расположен phpBB относительно имени домена, например/phpBB3.

Представлять на рассмотрение

и конфигурацию почты при желании

phpBB<sup>®</sup>  
forum software

ОБЗОР УСТАНОВИТЬ

Введение  
Проверить требования  
**Установить установочные данные**  
Установка phpBB

### Конфигурация электронной почты

**Включить электронную почту для всего форума:**  
если этот параметр отключен, электронные письма с форума вообще не будут отправляться. Обратите внимание, что настройки активации учетных записей пользователя и администратора требуют, чтобы этот параметр был включен. Если в настоящее время в настройках активации используется активация «пользователь» или «администратор», отключение этого параметра приведет к отключению регистрации.

☒ Давать возможность ☐ Запрещать

**Использовать SMTP-сервер для электронной почты:**  
выберите «Да», если вы хотите или должны отправлять электронную почту через именованный сервер вместо функции локальной почты.

☒ Нет ☐ Да

**Адрес SMTP-сервера:**

**Порт SMTP-сервера:**

**Метод аутентификации для SMTP:**  
используется только в том случае, если задано имя пользователя и пароль. Если вы не уверены, какой метод использовать, обратитесь к своему провайдеру.

**Имя пользователя SMTP:**  
вводите имя пользователя только в том случае, если этого требует ваш SMTP-сервер.

**Пароль SMTP:**  
вводите пароль только в том случае, если его требует ваш SMTP-сервер.  
**Предупреждение.** Этот пароль будет храниться в базе данных в виде обычного текста и будет виден всем, кто имеет доступ к вашей базе данных или может просматривать эту страницу конфигурации.

Все готово для установки

phpBB<sup>®</sup>  
forum software

ОБЗОР УСТАНОВИТЬ

Введение  
Проверить требования  
**Установить установочные данные**  
Установка phpBB

### Конфигурация доски объявлений

**Язык по умолчанию:**

**Название доски:**

**Краткое описание платы:**

=====Установка языкового пакета===== при необходимости с официально сайта загружаем языковой пакет



Русский / Русский

Подробности о вклде

Обсуждение/Поддержка

Описание

Кормить

В данном архиве вы найдете необходимые файлы для русификации вашей конференции phpBB.

скачать архив. Внутри архива вы создадите две папки:

`/language` — набор языковых файлов (переведённые термины)

`/styles` — набор переведённых кнопок-изображений для стилей

Скопируйте их в корневую структуру вашей конференции (в папки `/language` и `/styles`)

Перейдите в Административный раздел:

**для phpBB 3.1.x:** - на вкладку **СИСТЕМА - Языковые пакеты**

**для phpBB 3.2.x / 3.3.x:** - на вкладку **НАСТРОЙКА - Языки**

Там вы усовершенствуете неустановленный русский язык:

Выпущенный:

Чт, 26 октября 2023 г., 20:38

Размер файла:


258,34 КиБ

Проверено для:

phpBB 3.3.11

Контрольная сумма MD5:

22b34a7b145b145b145b145b145b145b



2.1.13

phpBB 3.2.11, 3.2.10

Скачать русский

2.0.8

phpBB 3.2.11, 3.2.10

Распаковываем загруженный архив

phpbb > russian\_2\_1\_13 > russian\_2\_1\_13 >

| Имя      | Дата изменения   | Тип             | Размер |
|----------|------------------|-----------------|--------|
| ext      | 25.02.2024 15:27 | Папка с файлами |        |
| language | 25.02.2024 15:27 | Папка с файлами |        |
| styles   | 25.02.2024 15:27 | Папка с файлами |        |

Копируем папки из распакованного архива в нашу папку forum

web > exp > forum

| Имя      | Дата изменения   | Тип             | Размер |
|----------|------------------|-----------------|--------|
| download | 25.02.2024 15:17 | Папка с файлами |        |
| ext      | 25.02.2024 15:17 | Папка с файлами |        |
| files    | 25.02.2024 15:17 | Папка с файлами |        |
| images   | 25.02.2024 15:17 | Папка с файлами |        |
| includes | 25.02.2024 15:17 | Папка с файлами |        |
| install  | 25.02.2024 15:17 | Папка с файлами |        |
| language | 25.02.2024 15:17 | Папка с файлами |        |
| phpbb    | 25.02.2024 15:17 | Папка с файлами |        |
| store    | 25.02.2024 15:19 | Папка с файлами |        |
| styles   | 25.02.2024 15:17 | Папка с файлами |        |
| vendor   | 25.02.2024 15:18 | Папка с файлами |        |

Выбираем в конфигурации необходимый язык



phpBB forum software

ОБЗОР УСТАНОВИТЬ

Введение

Проверьте требования

Установить установочные данные

Установка phpBB

### Конфигурация доски объявлений

Язык по умолчанию: Британский английский ▼  
Британский английский  
Русский

Название доски:

Краткое описание платы: A short text to describe you

Представить на рассмотрение

Ждем создания таблиц базы данных

phpBB forum software

ОБЗОР УСТАНОВИТЬ

Введение

Проверьте требования

Установить установочные данные

Установка phpBB

### Создание таблиц...

15%

Пропустить задачу «installer.install\_database.set\_up\_database».

Проверяем в phpMyAdmin создание таблиц

phpMyAdmin

Сервер: MariaDB 10 База данных: forum

Недавнее Избранное

Создать БД

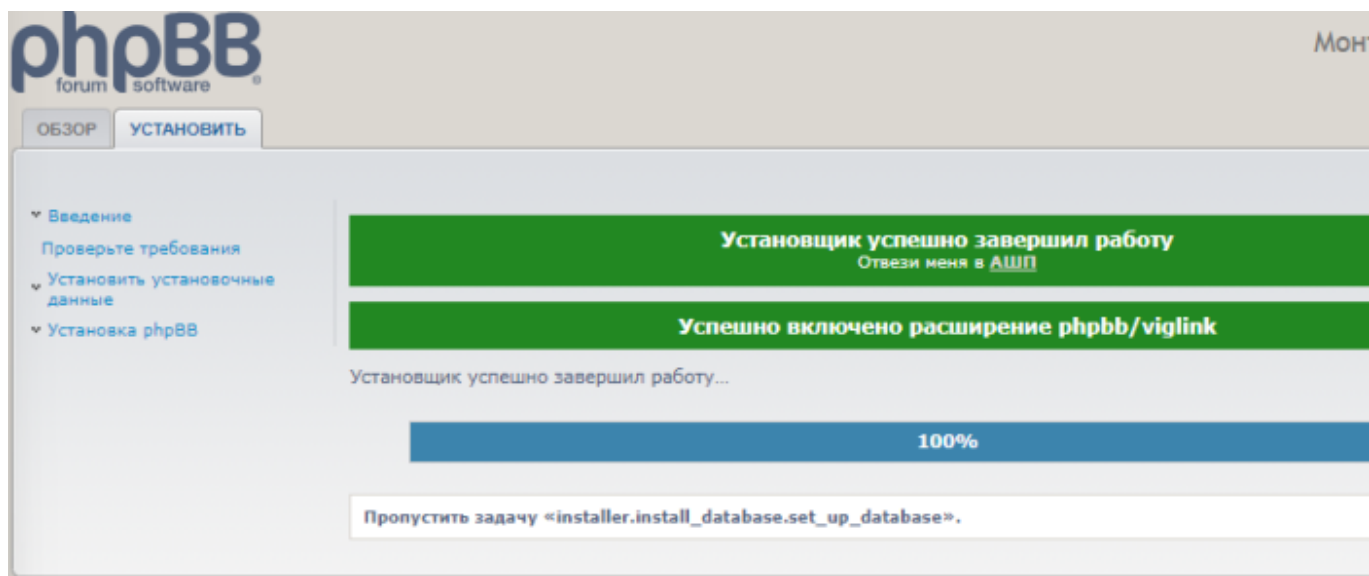
- forum
- information\_schema
- mysql
- performance\_schema
- sys

Фильтры

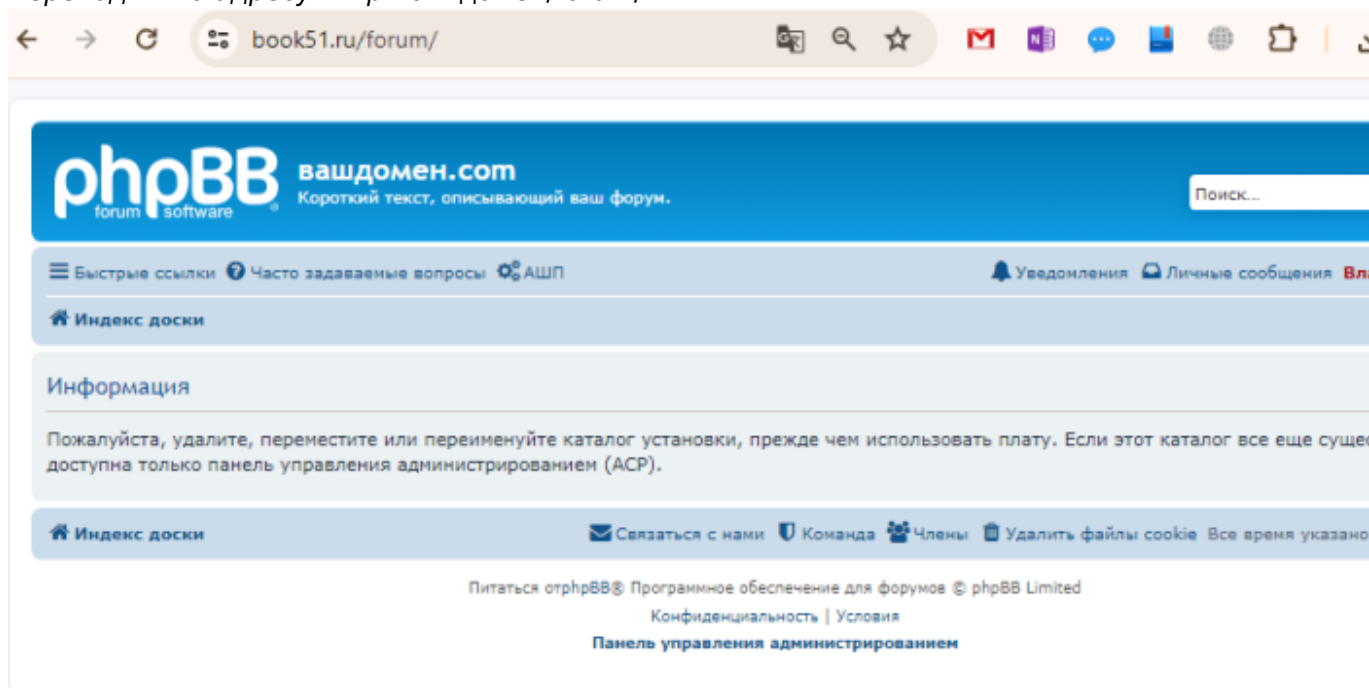
Содержит слово:

| Таблица                                       | Действие                                  |
|---|---|
| <input type="checkbox"/> phpbb_acl_groups     | ★ Обзор Структура Поиск Вставить Очистить |
| <input type="checkbox"/> phpbb_acl_options    | ★ Обзор Структура Поиск Вставить Очистить |
| <input type="checkbox"/> phpbb_acl_roles      | ★ Обзор Структура Поиск Вставить Очистить |
| <input type="checkbox"/> phpbb_acl_roles_data | ★ Обзор Структура Поиск Вставить Очистить |
| <input type="checkbox"/> phpbb_acl_users      | ★ Обзор Структура Поиск Вставить Очистить |
| <input type="checkbox"/> phpbb_attachments    | ★ Обзор Структура Поиск Вставить Очистить |
| <input type="checkbox"/> phpbb_banlist        | ★ Обзор Структура Поиск Вставить Очистить |
| <input type="checkbox"/> phpbb_bbcodes        | ★ Обзор Структура Поиск Вставить Очистить |
| <input type="checkbox"/> phpbb_bookmarks      | ★ Обзор Структура Поиск Вставить Очистить |

Ждем окончания установки



Переходим по адресу: [http://наш\\_домен/forum/](http://наш_домен/forum/)



## Файлы для загрузки

Скачиваем и распаковываем архив [phpbb-3.3.4.zip](#)

Скачиваем и распаковываем архив с языковым пакетом

## Ссылки на источники

- [Сайт программы](#)
- [Языковые пакеты](#)
- [О программе](#)

From:  
<https://wwoss.ru/> - **worldwide open-source software**

Permanent link:  
[https://wwoss.ru/doku.php?id=software:nas:install\\_phpbb&rev=1708866868](https://wwoss.ru/doku.php?id=software:nas:install_phpbb&rev=1708866868)

Last update: **2024/02/25 16:14**

