XPEnology DS2422xs+ DSM 7

Установка XPEnology DSM 7.1 ARPL (for DS2422xs+) v1.1-beta2a на любой ПК.



Скачиваем arpl-1.1-beta2a.img и записываем образ, через программу Rufus, на флешку.
Сканируем сеть и находим наш сервер. В моем случае это http://192.168.1.85:7681/

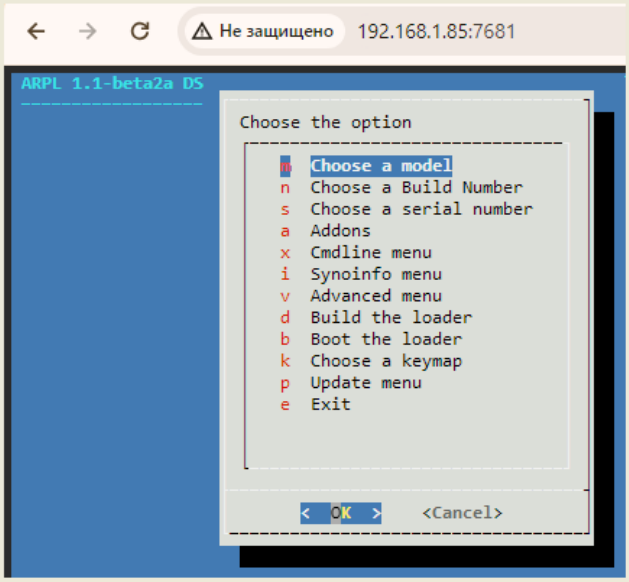

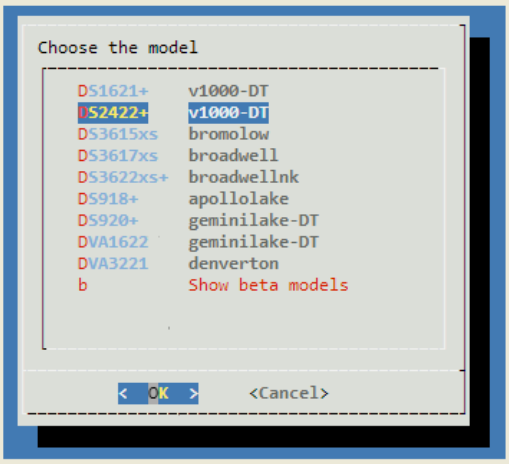
Choose the model
DS1621+ v1000-DT
DS2422+ v1000-DT
DS3615xs bromolow
DS3617xs broadwell
DS3622xs+ broadwellnk
DS918+ apollolake
DS920+ geminilake-DT
DVA1622 geminilake-DT
DVA3221 denverton
b Show beta models
< OK > <Cancel>

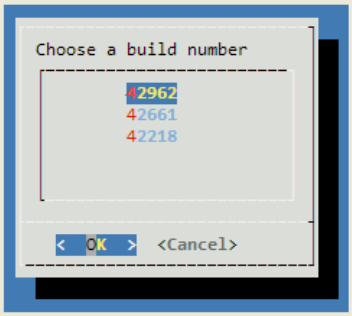
Choose a build number
42962
42661
42218
< OK > <Cancel>

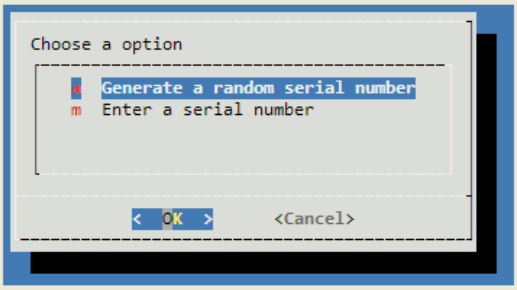
Choose a option
a Generate a random serial number
m Enter a serial number
< OK > <Cancel>

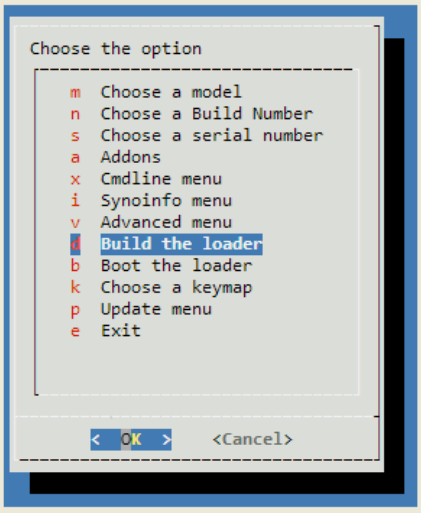
Choose the option
m Choose a model
n Choose a Build Number
s Choose a serial number
a Addons
x Cmdline menu
i Synoinfo menu
v Advanced menu
d Build the loader
b Boot the loader
k Choose a keymap
p Update menu
e Exit
< OK > <Cancel>

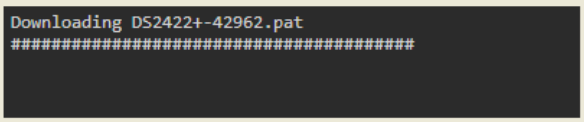
Downloading DS2422+-42962.pat
##

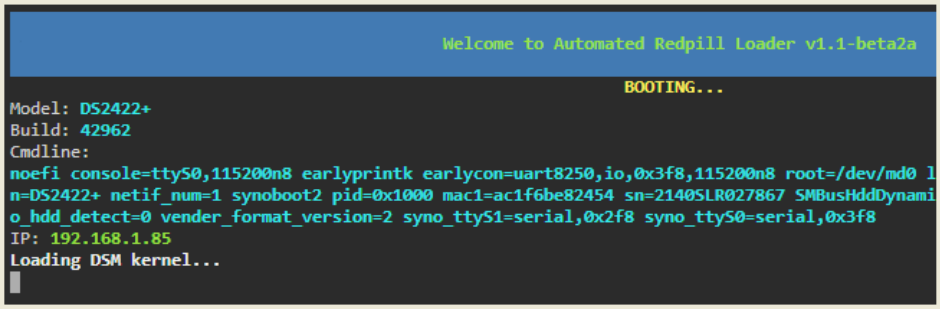
Welcome to Automated Redpill Loader v1.1-beta2a
BOOTING...
Model: DS2422+
Build: 42962
Cmdline:
noefi console=ttyS0,115200n8 earlyprintk earlycon=uart8250,io,0x3f8,115200n8 root=/dev/md0 l
n=DS2422+ netif_num=1 synoboot2 pid=0x1000 mac1=ac1f6be82454 sn=2140SLR027867 SMBusHddDynami
o_hdd_detect=0 vender_format_version=2 syno_ttyS1=serial,0x2f8 syno_ttyS0=serial,0x3f8
IP: 192.168.1.85
Loading DSM kernel...

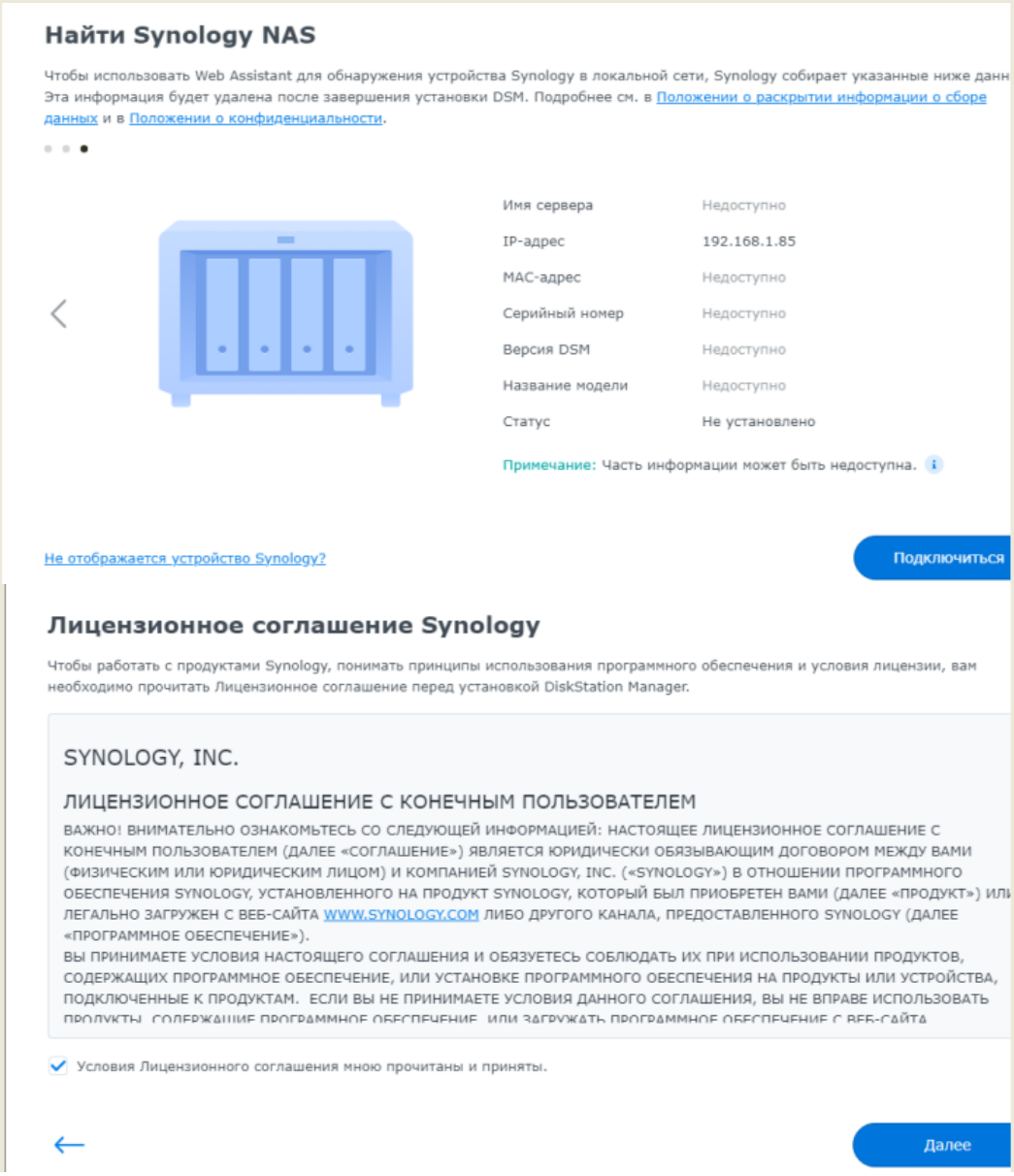
Найти Synology NAS
Чтобы использовать Web Assistant для обнаружения устройства Synology в локальной сети, Synology собирает указанные ниже данн
Эта информация будет удалена после завершения установки DSM. Подробнее см. в Положении о раскрытии информации о сборе данных и в Положении о конфиденциальности.
Имя сервера Недоступно
IP-адрес 192.168.1.85
MAC-адрес Недоступно
Серийный номер Недоступно
Версия DSM Недоступно
Название модели Недоступно
Статус Не установлено
Примечание: Часть информации может быть недоступна.
Не отображается устройство Synology?
Подключиться
Лицензионное соглашение Synology
Чтобы работать с продуктами Synology, понимать принципы использования программного обеспечения и условия лицензии, вам необходимо прочитать Лицензионное соглашение перед установкой DiskStation Manager.
SYNOLOGY, INC.
ЛИЦЕНЗИОННОЕ СОГЛАШЕНИЕ С КОНЕЧНЫМ ПОЛЬЗОВАТЕЛЕМ
ВАЖНО! ВНИМАТЕЛЬНО ОЗНАКОМЬТЕСЬ СО СЛЕДУЮЩЕЙ ИНФОРМАЦИЕЙ: НАСТОЯЩЕЕ ЛИЦЕНЗИОННОЕ СОГЛАШЕНИЕ С КОНЕЧНЫМ ПОЛЬЗОВАТЕЛЕМ (ДАЛЕЕ «СОГЛАШЕНИЕ») ЯВЛЯЕТСЯ ЮРИДИЧЕСКИ ОБЯЗЫВАЮЩИМ ДОГОВОРОМ МЕЖДУ ВАМИ (ФИЗИЧЕСКИМ ИЛИ ЮРИДИЧЕСКИМ ЛИЦОМ) И КОМПАНИЕЙ SYNOLOGY, INC. («SYNOLOGY») В ОТНОШЕНИИ ПРОГРАММНОГО ОБЕСПЕЧЕНИЯ SYNOLOGY, УСТАНОВЛЕННОГО НА ПРОДУКТ SYNOLOGY, КОТОРЫЙ БЫЛ ПРИОБРЕТЕН ВАМИ (ДАЛЕЕ «ПРОДУКТ») ИЛИ ЛЕГАЛЬНО ЗАГРУЖЕН С ВЕБ-САЙТА WWW.SYNOLOGY.COM ЛИБО ДРУГОГО КАНАЛА, ПРЕДОСТАВЛЕННОГО SYNOLOGY (ДАЛЕЕ «ПРОГРАММНОЕ ОБЕСПЕЧЕНИЕ»).
ВЫ ПРИНИМАЕТЕ УСЛОВИЯ НАСТОЯЩЕГО СОГЛАШЕНИЯ И ОБЯЗУЕТЕСЬ СОБЛЮДАТЬ ИХ ПРИ ИСПОЛЬЗОВАНИИ ПРОДУКТОВ, СОДЕРЖАЩИХ ПРОГРАММНОЕ ОБЕСПЕЧЕНИЕ, ИЛИ УСТАНОВКЕ ПРОГРАММНОГО ОБЕСПЕЧЕНИЯ НА ПРОДУКТЫ ИЛИ УСТРОЙСТВА, ПОДКЛЮЧЕННЫЕ К ПРОДУКТАМ. ЕСЛИ ВЫ НЕ ПРИНИМАЕТЕ УСЛОВИЯ ДАННОГО СОГЛАШЕНИЯ, ВЫ НЕ ВПРАВЕ ИСПОЛЬЗОВАТЬ
Условия Лицензионного соглашения мною прочитаны и приняты.
Далее

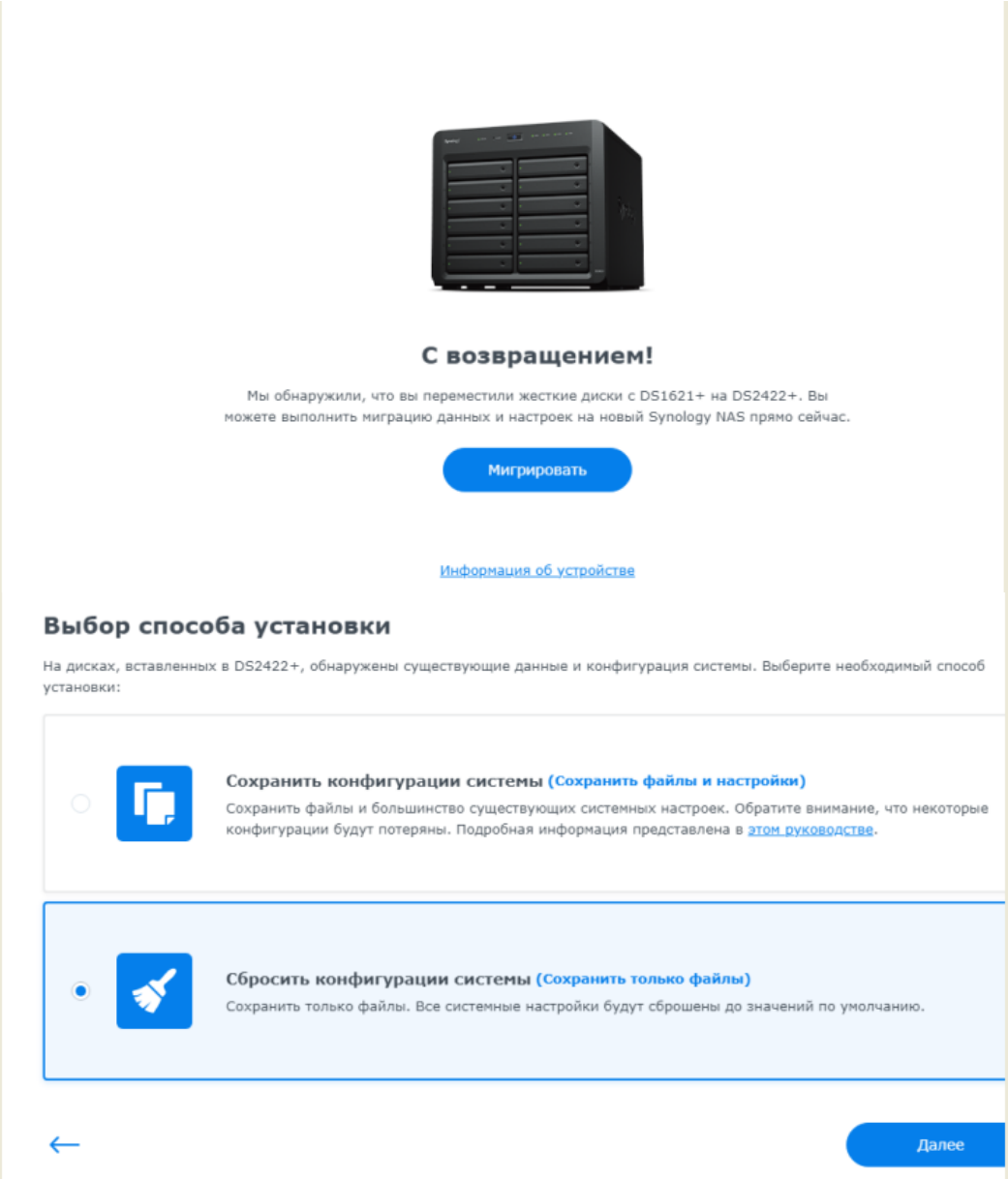
С возвращением!
Мы обнаружили, что вы переместили жесткие диски с DS1621+ на DS2422+. Вы можете выполнить миграцию данных и настроек на новый Synology NAS прямо сейчас.
Мигрировать
Информация об устройстве
Выбор способа установки
На дисках, вставленных в DS2422+, обнаружены существующие данные и конфигурация системы. Выберите необходимый способ установки:
Сохранить конфигурации системы (Сохранить файлы и настройки)
Сохранить файлы и большинство существующих системных настроек. Обратите внимание, что некоторые конфигурации будут потеряны. Подробная информация представлена в этом руководстве.
Сбросить конфигурации системы (Сохранить только файлы)
Сохранить только файлы. Все системные настройки будут сброшены до значений по умолчанию.
Далее

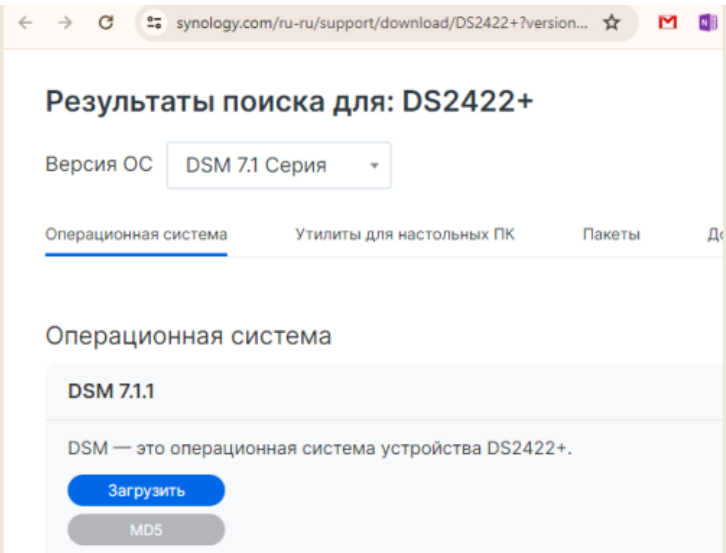
synology.com/ru-ru/support/download/DS2422+?version...
Результаты поиска для: DS2422+
Версия ОС
DSM 7.1 Серия
Операционная система
Утилиты для настольных ПК
Пакеты
Операционная система
DSM 7.1.1
DSM — это операционная система устройства DS2422+.
Загрузить
MD5

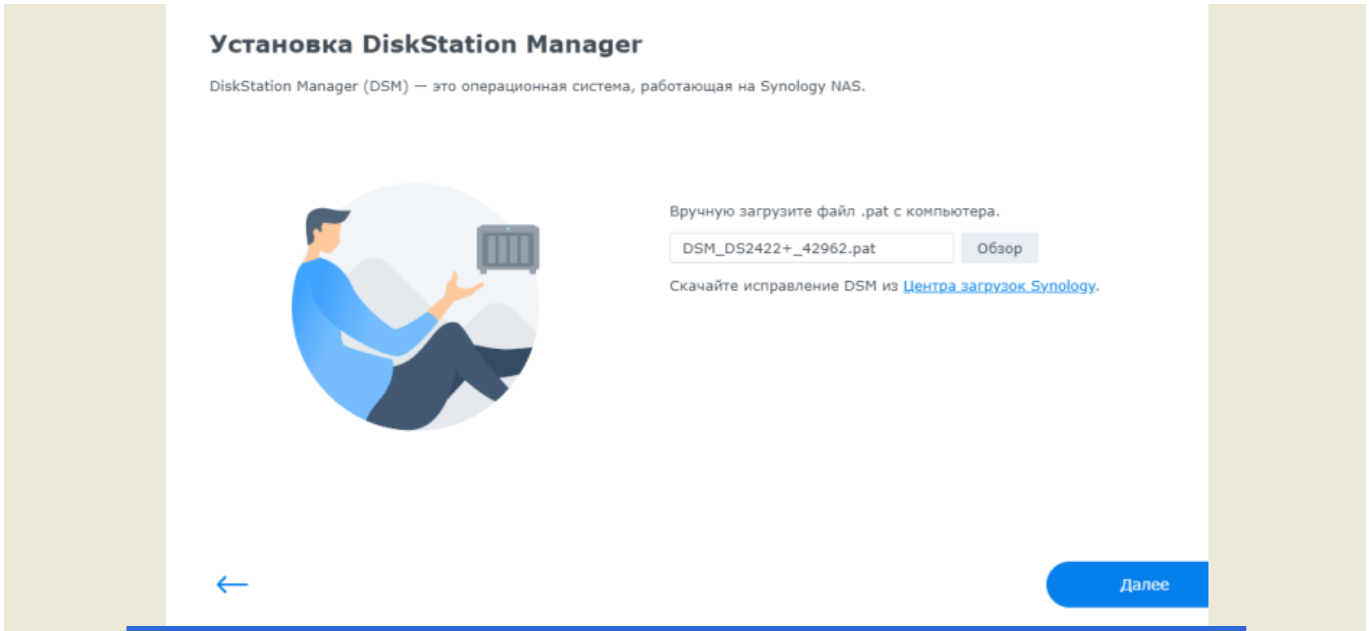
Установка DiskStation Manager
DiskStation Manager (DSM) — это операционная система, работающая на Synology NAS.
Вручную загрузите файл .pat с компьютера.
DSM_DS2422+_42962.pat
Обзор
Скачайте исправление DSM из Центра загрузок Synology.
Далее

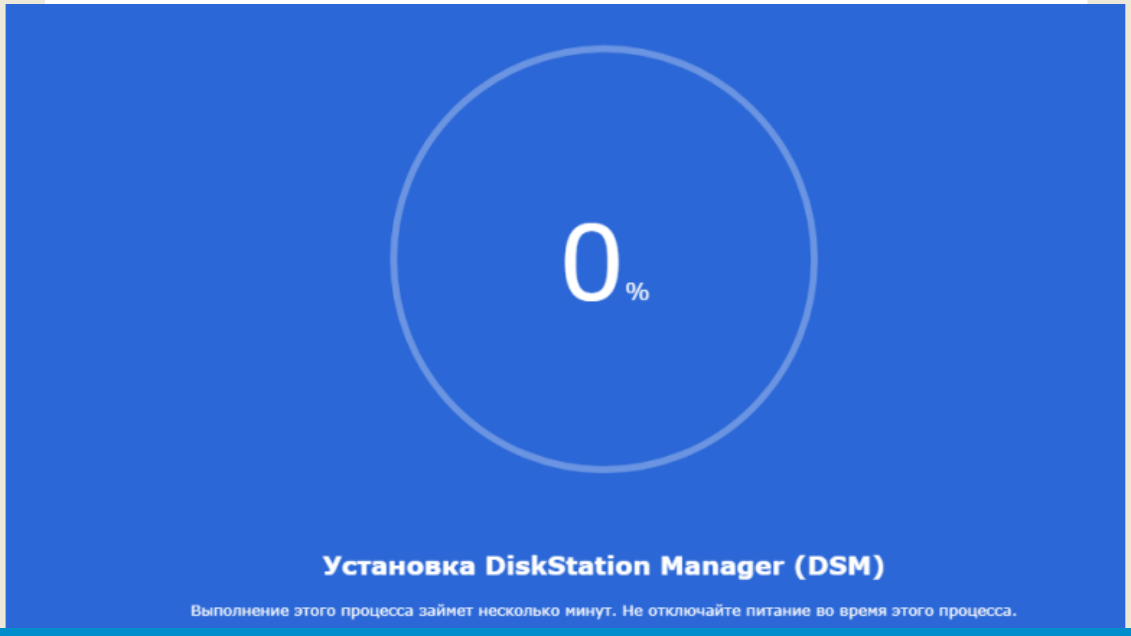
0%
Установка DiskStation Manager (DSM)
Выполнение этого процесса займет несколько минут. Не отключайте питание во время этого процесса.

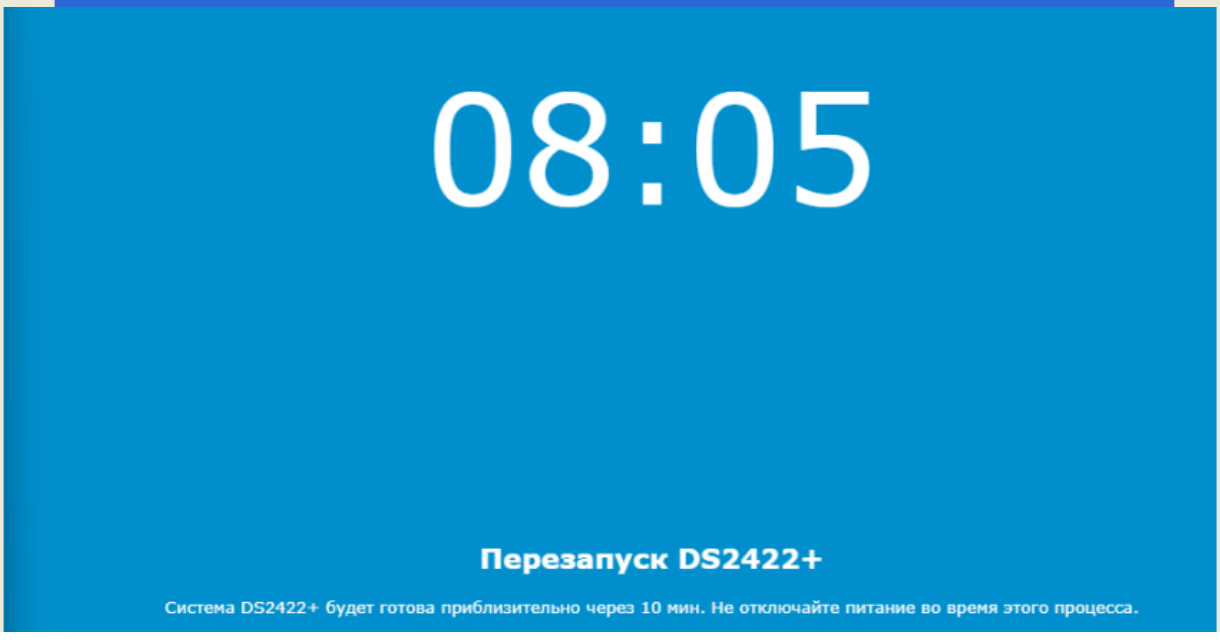
08:05
Перезапуск DS2422+
Система DS2422+ будет готова приблизительно через 10 мин. Не отключайте питание во время этого процесса.

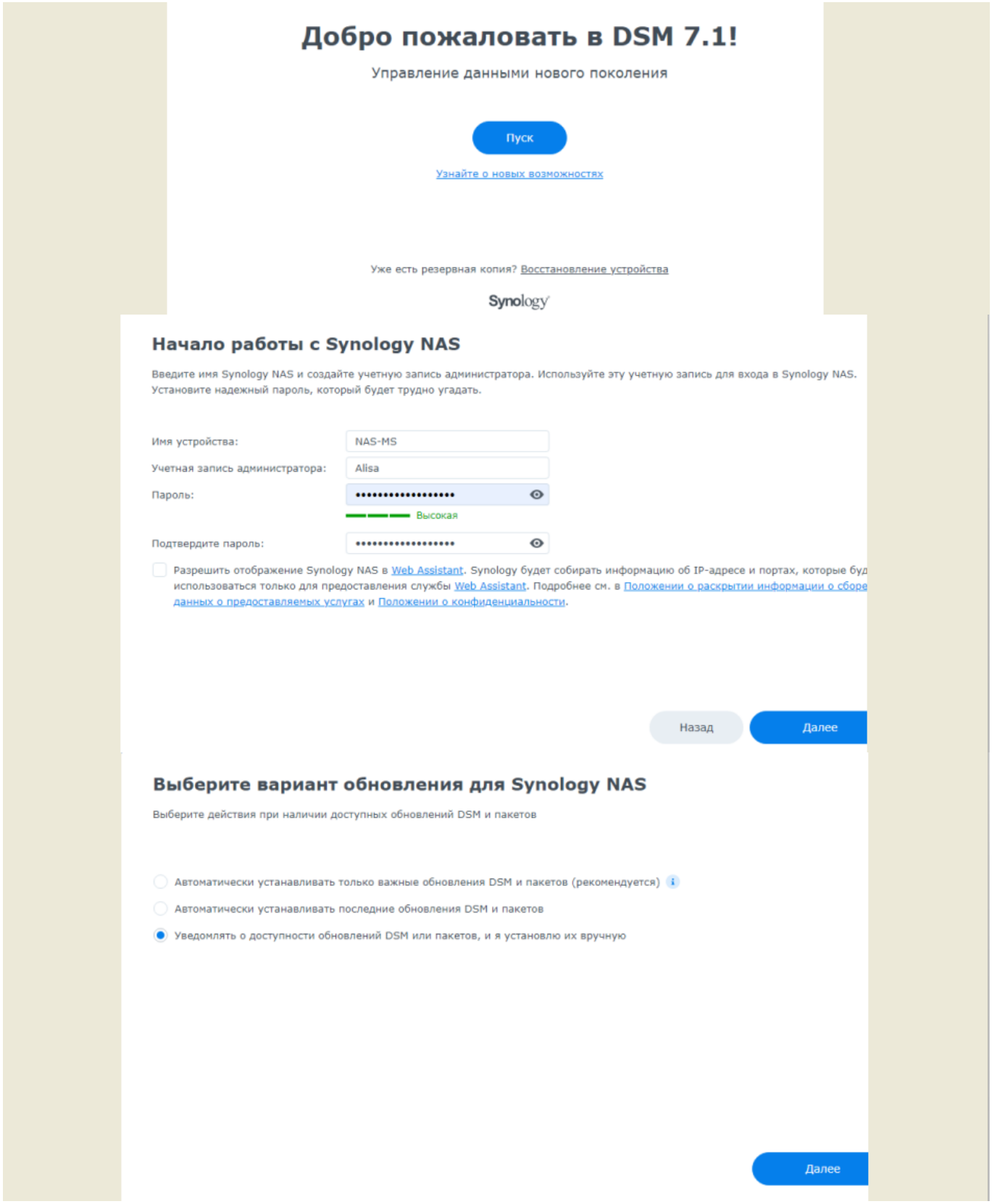
Добро пожаловать в DSM 7.1!
Управление данными нового поколения
Пуск
Узнайте о новых возможностях
Уже есть резервная копия? Восстановление устройства
Synology
Начало работы с Synology NAS
Введите имя Synology NAS и создайте учетную запись администратора. Используйте эту учетную запись для входа в Synology NAS. Установите надежный пароль, который будет трудно угадать.
Имя устройства:
NAS-MS
Учетная запись администратора:
Alisa
Пароль:
Высокая
Подтвердите пароль:
Разрешить отображение Synology NAS в Web Assistant. Synology будет собирать информацию об IP-адресе и портах, которые буд
использоваться только для предоставления службы Web Assistant. Подробнее см. в Положении о раскрытии информации о сборе
данных о предоставляемых услугах и Положении о конфиденциальности.
Назад
Далее
Выберите вариант обновления для Synology NAS
Выберите действия при наличии доступных обновлений DSM и пакетов
Автоматически устанавливать только важные обновления DSM и пакетов (рекомендуется)
Автоматически устанавливать последние обновления DSM и пакетов
Уведомлять о доступности обновлений DSM или пакетов, и я установлю их вручную
Далее

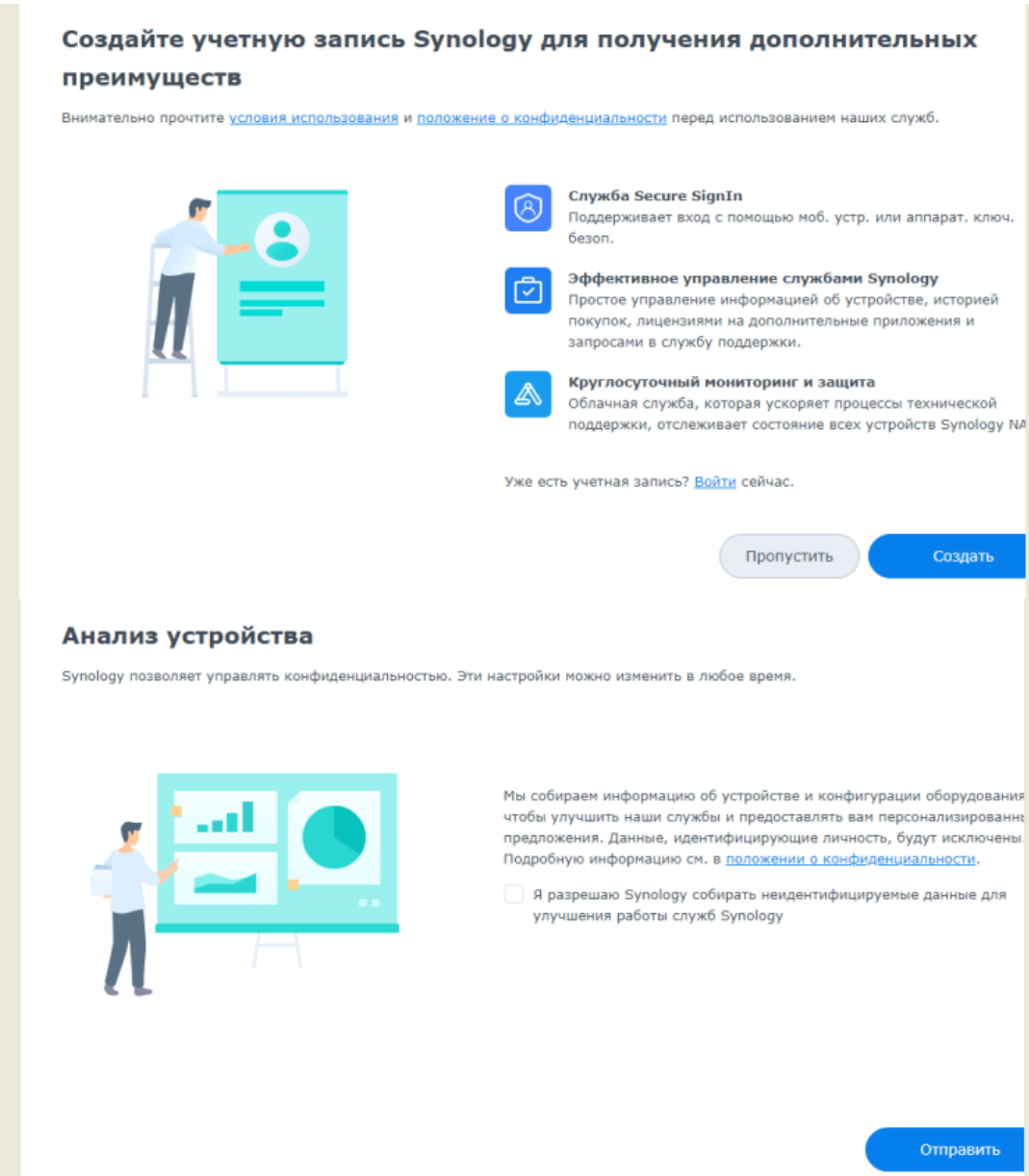
Создайте учетную запись Synology для получения дополнительных преимуществ
Внимательно прочтите условия использования и положение о конфиденциальности перед использованием наших служб.
Служба Secure SignIn
Поддерживает вход с помощью моб. устр. или аппарат. ключ. безоп.
Эффективное управление службами Synology
Простое управление информацией об устройстве, историей покупок, лицензиями на дополнительные приложения и запросами в службу поддержки.
Круглосуточный мониторинг и защита
Облачная служба, которая ускоряет процессы технической поддержки, отслеживает состояние всех устройств Synology NA
Уже есть учетная запись? Войти сейчас.
Пропустить
Создать
Анализ устройства
Synology позволяет управлять конфиденциальностью. Эти настройки можно изменить в любое время.
Мы собираем информацию об устройстве и конфигурации оборудования чтобы улучшить наши службы и предоставлять вам персонализированны предложения. Данные, идентифицирующие личность, будут исключены. Подробную информацию см. в положении о конфиденциальности.
Я разрешаю Synology собирать неидентифицируемые данные для улучшения работы служб Synology
Отправить

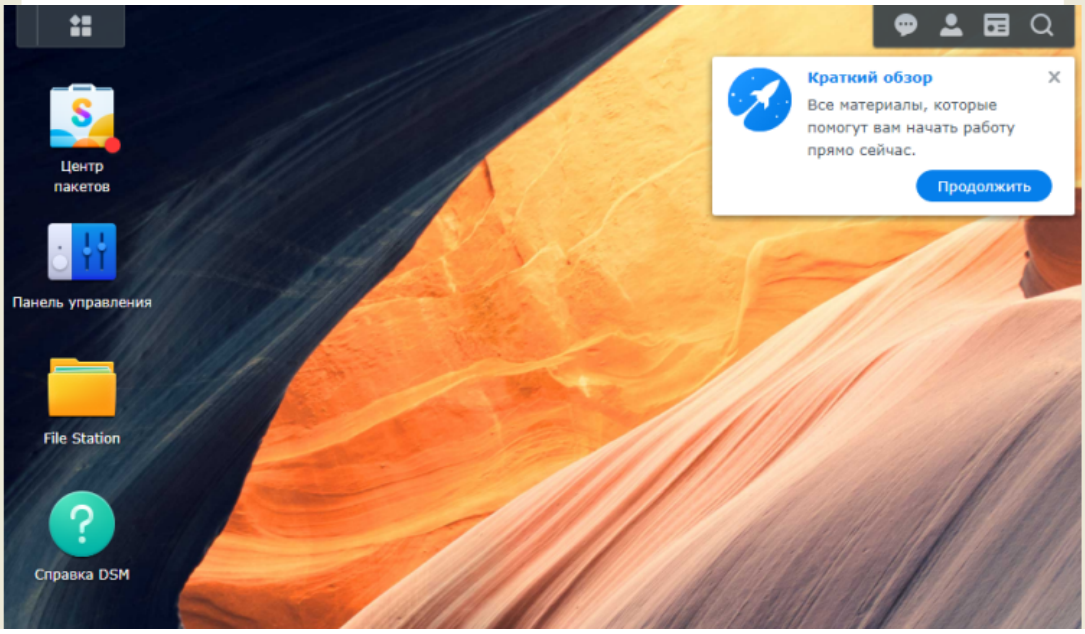
Центр пакетов
Панель управления
File Station
Справка DSM
Краткий обзор
Все материалы, которые помогут вам начать работу прямо сейчас.
Продолжить

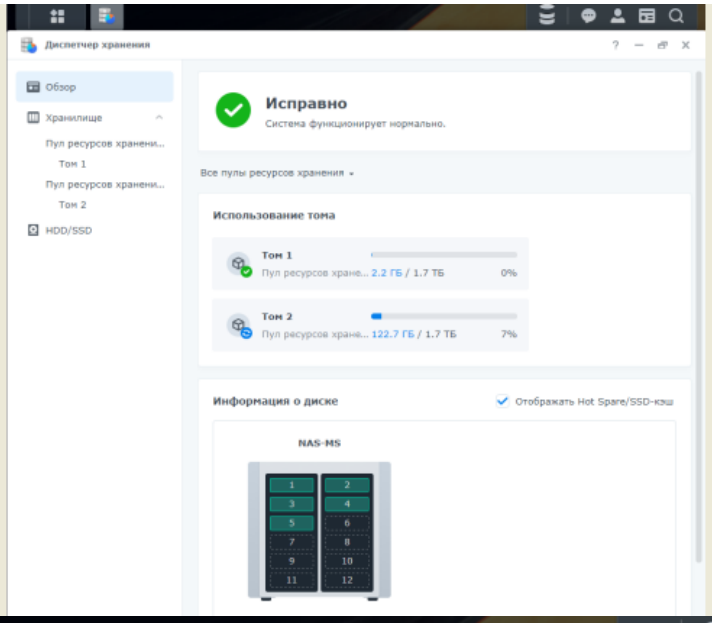
Диспетчер хранения
Обзор
Хранилище
Пул ресурсов хранени...
Том 1
Пул ресурсов хранени...
Том 2
HDD/SSD
Исправно
Система функционирует нормально.
Все пулы ресурсов хранения
Использование тома
Том 1
Пул ресурсов хране... 2.2 ГБ / 1.7 ТБ 0%
Том 2
Пул ресурсов хране... 122.7 ГБ / 1.7 ТБ 7%
Информация о диске
Отображать Hot Spare/SSD-кэш
NAS-MS

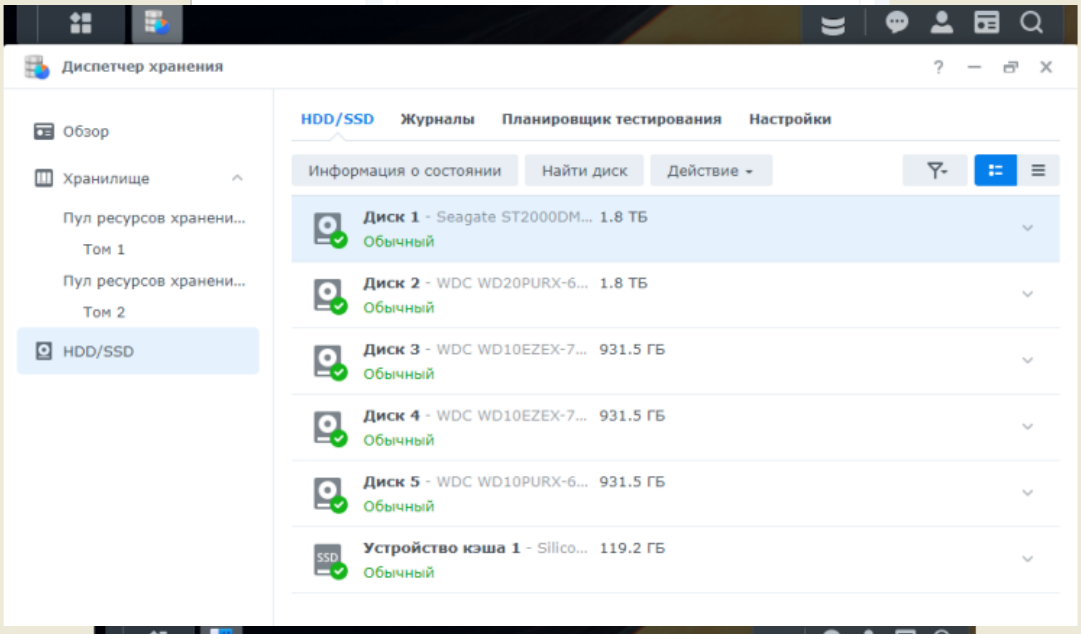
Диспетчер хранения
Обзор
Хранилище
Пул ресурсов хранени...
Том 1
Пул ресурсов хранени...
Том 2
HDD/SSD
HDD/SSD
Журналы
Планировщик тестирования
Настройки
Информация о состоянии
Найти диск
Действие
Диск 1 - Seagate ST2000DM... 1.8 ТБ
Обычный
Диск 2 - WDC WD20PURX-6... 1.8 ТБ
Обычный
Диск 3 - WDC WD10EZEX-7... 931.5 ГБ
Обычный
Диск 4 - WDC WD10EZEX-7... 931.5 ГБ
Обычный
Диск 5 - WDC WD10PURX-6... 931.5 ГБ
Обычный
Устройство кэша 1 - Silico... 119.2 ГБ
Обычный

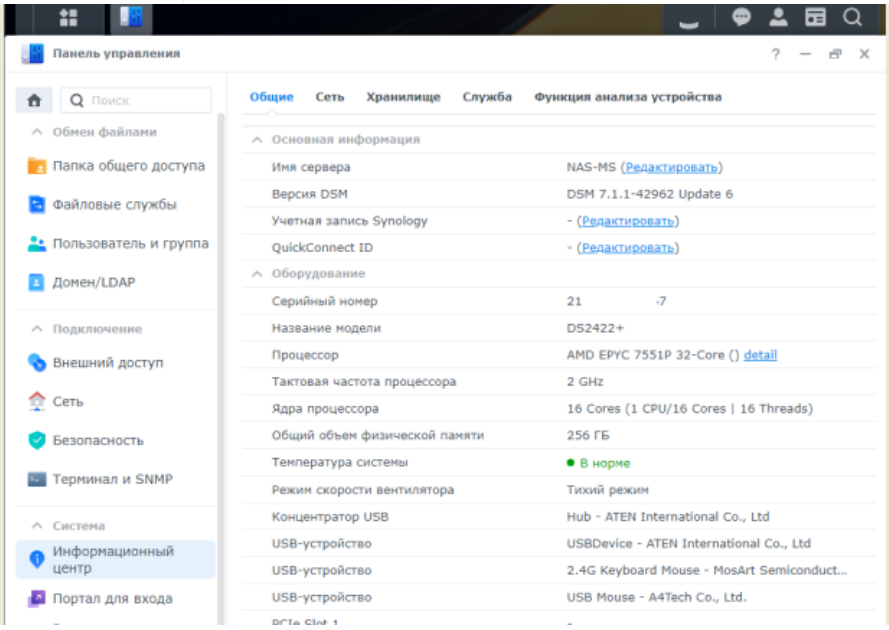
Панель управления
Поиск
Обмен файлами
Папка общего доступа
Файловые службы
Пользователь и группа
Домен/LDAP
Подключение
Внешний доступ
Сеть
Безопасность
Терминал и SNMP
Система
Информационный центр
Портал для входа
Общие
Сеть
Хранилище
Служба
Функция анализа устройства
Основная информация
Имя сервера NAS-MS (Редактировать)
Версия DSM DSM 7.1.1-42962 Update 6
Учетная запись Synology - (Редактировать)
QuickConnect ID - (Редактировать)
Оборудование
Серийный номер 21 7
Название модели DS2422+
Процессор AMD EPYC 7551P 32-Core () detail
Тактовая частота процессора 2 GHz
Ядра процессора 16 Cores (1 CPU/16 Cores | 16 Threads)
Общий объем физической памяти 256 ГБ
Температура системы В норме
Режим скорости вентилятора Тихий режим
Концентратор USB Hub - ATEN International Co., Ltd
USB-устройство USBDevice - ATEN International Co., Ltd
USB-устройство 2.4G Keyboard Mouse - MosArt Semiconduct...
USB-устройство USB Mouse - A4Tech Co., Ltd.

Дополнения и Файлы

- arpl-1.1-beta2a.img
- Rufus

From:
https://wwoss.ru/ - **worldwide open-source software**

Permanent link:
https://wwoss.ru/doku.php?id=software:nas:xpenology_dsm_7&rev=1715544883

Last update: **2024/05/12 23:14**