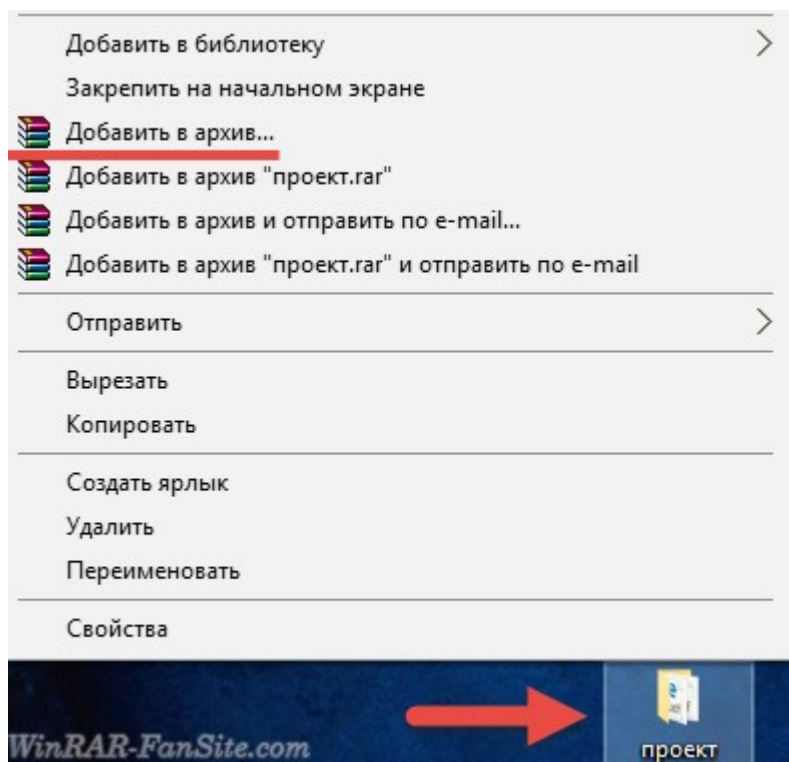


Как разбить архив на части в WinRAR

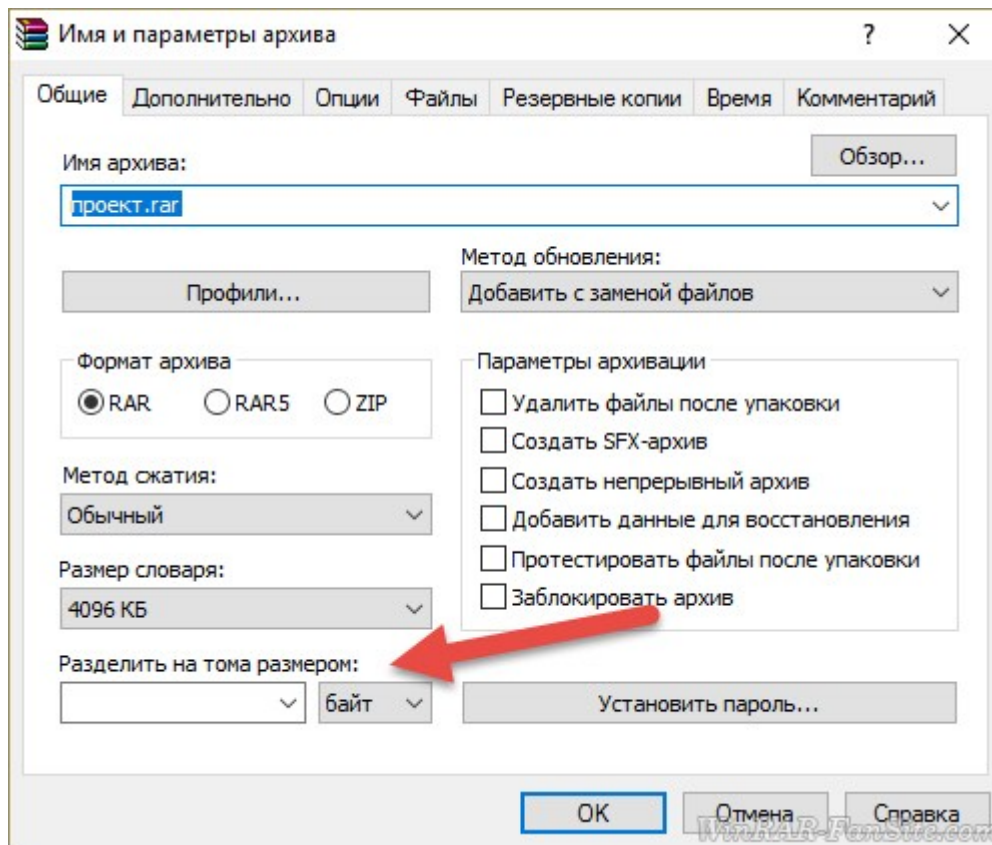
Во время архивирования файлов с помощью WinRAR можно изменить несколько опций создания архива, в том числе и разбить его на части. Покажем на примере.

Выберите любые файлы на вашем компьютере, кликните на них правой кнопкой мыши и нажмите на «Добавить в архив...», как показано на скриншоте ниже.

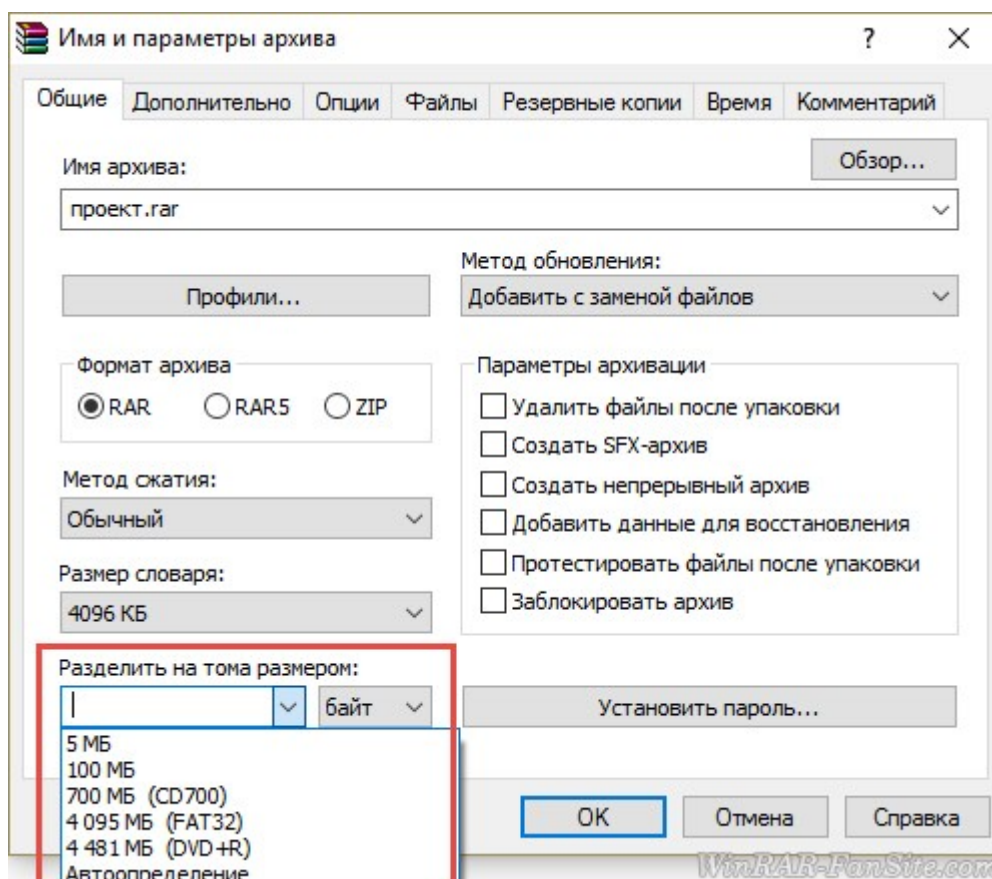


Примечание: все способы создания архивов в программе WinRAR вы можете посмотреть в этой инструкции [этой инструкции](#).

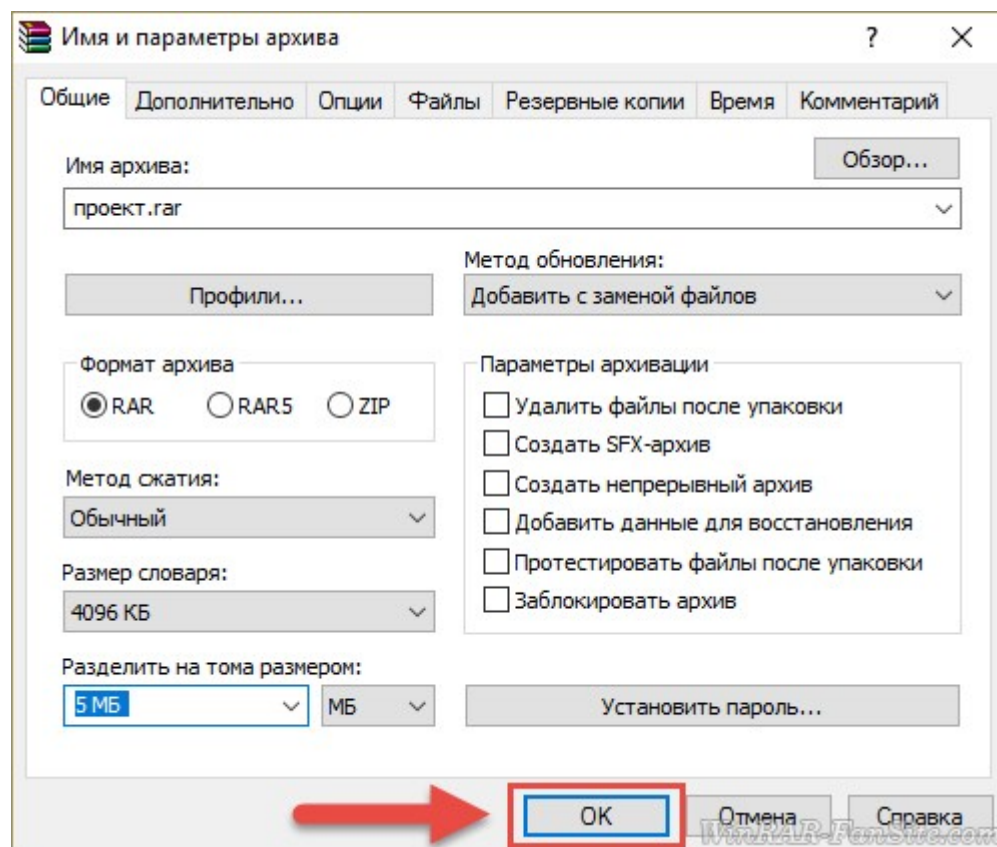
Перед вами должно открыться окно с настройками параметров архивации. В его левой нижней области найдите надпись «Разделить на тома размером».



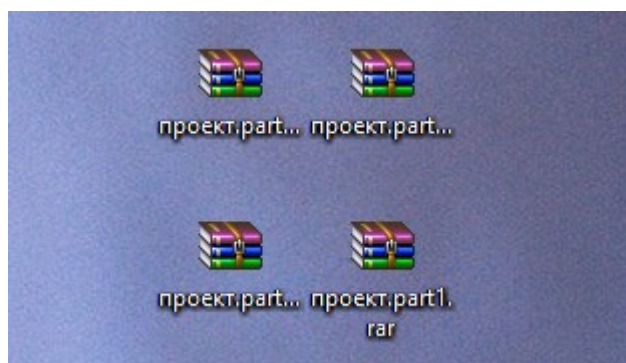
Здесь вы можете выбрать, на части какого размера будет поделен ваш архив. Можно вписать свое число и выбрать единицу измерения (байт, килобайт, мегабайт или гигабайт), или выбрать из выпадающего окна одно из самых популярных значений – 5 МБ, 100 МБ, 700 МБ и т.д.



Для примера, мы выберем 5 МБ. Для начала архивации с делением нажмем «ОК».



В папке рядом с исходными файлами, если вы не меняли папку для сохранения этого архива в параметрах архивации, появятся части вашего разделенного архива.



Все тома будут выбранного размера кроме последнего – там уж сколько останется. К примеру, если целый архив «весит» 17 МБ, то его можно поделить на 4 части, выбрав размер каждой 5 МБ. При этом последняя будет объемом 2 МБ ($17-5-5-5=2$).

Для того, чтобы просмотреть содержимое исходного архива полностью или чтобы распаковать его, нужно открыть том, в названии которого указано «part1».



Примечание: если вы хотите разделить готовый архив на части, то нужно сначала распаковать его, затем заново упаковать, но уже с делением.

Файлы для загрузки

- [WinRAR для Windows](#)
- 32 bit / 64 bit
- WinRAR для Android
- WinRAR для Mac OS
- WinRAR для Linux

Ссылки и Дополнения

- [О программе](#)
- [Официальный сайт программы](#)
- [Ссылка на статью автора](#)
- [Как сжать файл в WinRAR или как создать архив](#)

From:
<https://wwoss.ru/> - **worldwide open-source software**

Permanent link:
https://wwoss.ru/doku.php?id=software:winrar:split_winrar&rev=1709885026

Last update: **2024/03/08 11:03**

