EditTable для «ДокуВики»



Предоставляет визуальный интерфейс редактирования и вставки таблиц. Этот плагин добавляет дополнительную кнопку редактирования в каждую таблицу. С помощью этой кнопки можно редактировать таблицу в визуальном интерфейсе, подобном Excel. Плагин также добавляет на стандартную панель инструментов кнопку для вставки новых таблиц с помощью этого редактора.

Этот плагин был первоначально разработан Адрианом Лангом. Плагин был в основном переписан и теперь основан на плагине Handsontable jQuery , который входит в комплект и не требует отдельной загрузки.

- **Релиз:** 2023-01-14.
- **Репозиторий:**https://github.com/cosmocode/edittable/
- **Совместимость с «Докувики»:** 04.04.2023 «Джек Джекрам»

Совместимость

- Не совместим с IE8.

Монтаж

Используйте менеджер плагинов для установки или...

1. скачать zip-файл
2. распаковать его в<dokuwiki>/lib/plugins/
3. войдите как администратор и измените плагин в менеджере конфигурации



При **обновлении** с версии до 2014 года вам необходимо удалить и переустановить плагин. В противном случае старые файлы могут помешать правильной работе плагина. Убедитесь, что у вас **нет** каталога `action.php`.

Применение

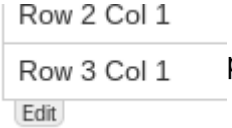

После установки плагина все таблицы будут иметь свою кнопку редактирования. Это откроет таблицу в плагине editTable.

При редактировании текста в обычном редакторе новую таблицу можно вставить с помощью кнопки .

Редактирование

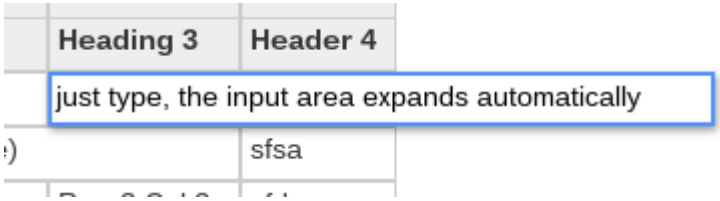

Выберите ячейку клавишей табуляции, клавишами курсора или щелчком мыши. Чтобы **перезаписать** содержимое ячейки, просто начните печатать, чтобы **изменить** содержимое ячейки, нажмите Enter или дважды щелкните ячейку. Чтобы подтвердить редактирование, нажмите Enter или перейдите к другой ячейке.

Внутри ячейки можно использовать весь вики-синтаксис, разрешенный для таблиц.

Управление ячейками

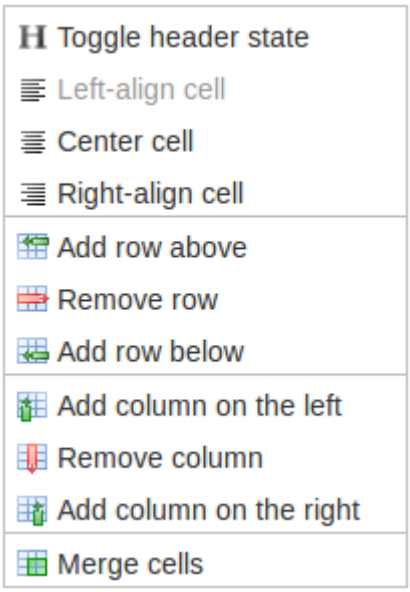

Все манипуляции с ячейками выполняются через контекстное меню, вызываемое правой кнопкой мыши. Для этого выберите одну ячейку или выберите несколько ячеек путем перетаскивания. Контекстное меню позволяет вам изменять выравнивание и состояние заголовков ячеек, добавлять и удалять столбцы и строки, а также позволяет размещать ячейки в нескольких строках или столбцах.

Перетаскивание маленького квадрата в правом нижнем углу выбранной ячейки заполнит одинаковым содержимым ячейки, выбранные перетаскиванием. Обратите внимание, что автоматически продолжающиеся строки (например, счет вперед), как в Excel, в настоящее время не поддерживаются.

Передвижения

Строки и столбцы можно менять местами, перемещая их. Содержимое будет перемещено соответствующим образом. Обратите внимание, что строки или столбцы нельзя переместить наружу или в диапазоны столбцов или строк соответственно.



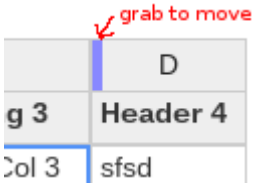

Чтобы переместить строку, возьмитесь за ручку в верхней части ее ячейки заголовка, а затем переместите ее в нужное место.

Для перемещения столбцов возьмитесь за ручку слева от ячейки заголовка.

Изменение размера

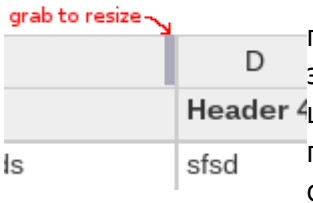

В целях редактирования размер столбцов можно изменить вручную, перетащив маркер справа от ячейки заголовка. Обратите внимание, что это не сохраняется в «ДокуВики» (поскольку «ДокуВики» не имеет ширины или других свойств для таблиц), но может быть хорошим подспорьем при редактировании больших таблиц с большим количеством столбцов, которые могут поместиться на экранной странице с меньшей прокруткой, путем изменения ширины столбца.

Обновление

Для обновления удалите исходную папку lib/plugins/displaywikipage и установите новую версию, как указано выше.

Файл для загрузки

edittable.zip

Лицензия

- **Author:** Andreas Gohr
- **License:** GNU GPL v2

From:
https://wwoss.ru/ - **worldwide open-source software**

Permanent link:
https://wwoss.ru/doku.php?id=wiki:plugin:edittable

Last update: **2023/08/10 21:47**