

link4pages для «ДокуВики»



Добавляйте пользовательские ссылки во все PageMenus.

Добавление новых страниц в «ДокуВики» может оказаться не очень удобным для ваших пользователей. Плагин `addnewpage` помогает, но потребуется добавить код `newpage` на каждую страницу, чтобы сделать ее легко доступной.

- **Релиз:** 09.08.2018.
- **Репозиторий:** <https://github.com/albinou/dokuwiki-plugin-links4pages/>
- **Совместимость с «Докувики»:** 04.04.2023 «Джек Джекрам»

Совместимость

Известные ошибки и проблемы

- Элемент нумерованного спискаПожалуйста, откройте страницу [GitHub](#) page.

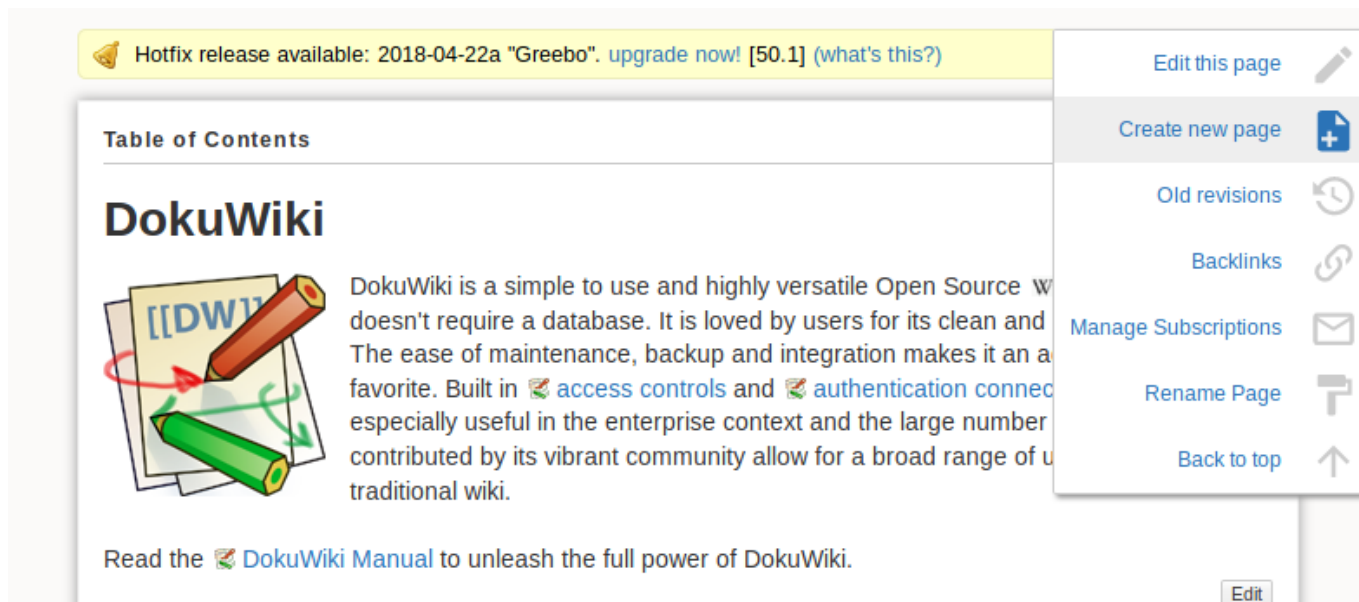
Монтаж

Используйте менеджер плагинов для установки или...

1. скачать zip-файл
2. распаковать его в `<dokuwiki>/lib/plugins/`
3. войдите как администратор и измените плагин в менеджере конфигурации

Применение


Итак, этот плагин позволяет добавить кнопку «Создать новую страницу» в PageMenu (справа в шаблоне по умолчанию):



Hotfix release available: 2018-04-22a "Greebo". [upgrade now!](#) [50.1] ([what's this?](#))

Table of Contents

DokuWiki

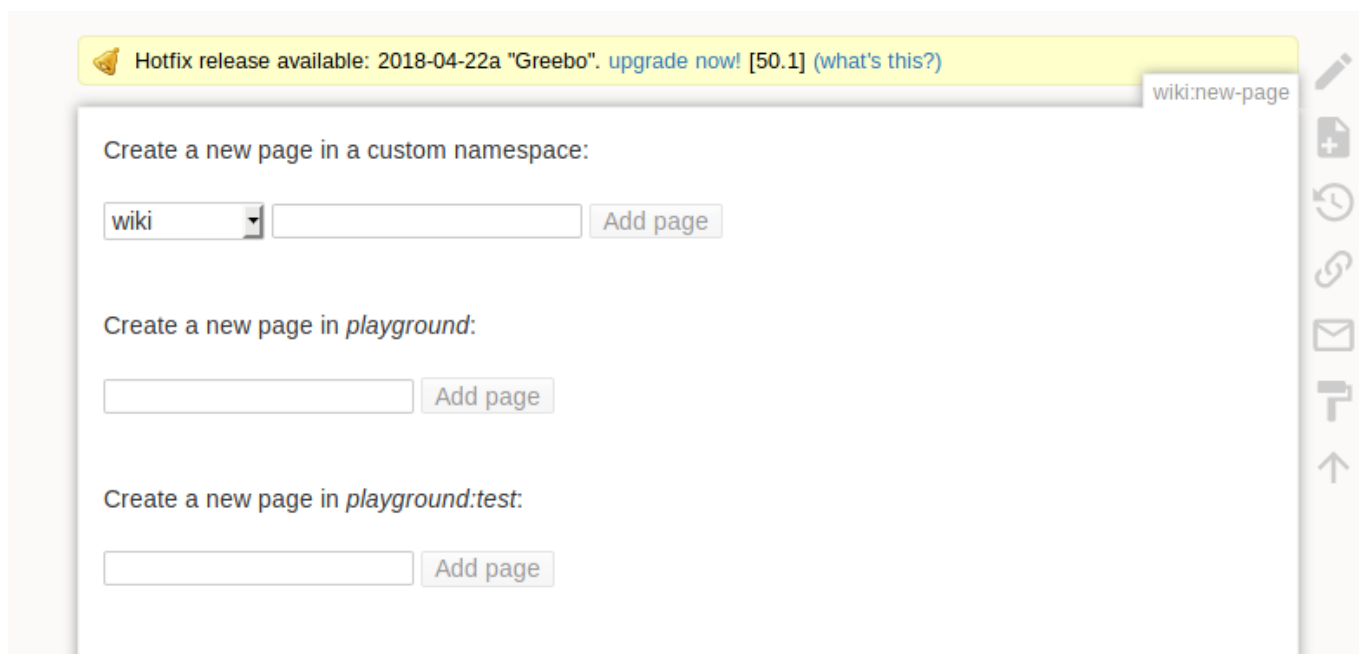
 DokuWiki is a simple to use and highly versatile Open Source Wiki. It doesn't require a database. It is loved by users for its clean and easy to use interface. The ease of maintenance, backup and integration makes it an a favorite. Built in [access controls](#) and [authentication connections](#) especially useful in the enterprise context and the large number of users contributed by its vibrant community allow for a broad range of use cases beyond traditional wiki.

Read the [DokuWiki Manual](#) to unleash the full power of DokuWiki.

[Edit](#)

- [Edit this page](#)
- [Create new page](#)
- [Old revisions](#)
- [Backlinks](#)
- [Manage Subscriptions](#)
- [Rename Page](#)
- [Back to top](#)

Нажатие на эту кнопку открывает пользовательскую страницу, предлагающую возможность создать новую страницу (для создания такой страницы требуется [addnewpage](#)):



Hotfix release available: 2018-04-22a "Greebo". [upgrade now!](#) [50.1] ([what's this?](#))

wiki:new-page

Create a new page in a custom namespace:

wiki [Add page](#)

Create a new page in *playground*:

[Add page](#)

Create a new page in *playground:test*:

[Add page](#)

Этот плагин можно использовать для создания таких типов ссылок на любой идентификатор страницы.

Конфигурация и настройки

Можно настроить следующие элементы:

- Ссылка на идентификатор страницы (например, «wiki:new-page»)
- Метка ссылки (например, «Создать новую страницу»)
- Значок SVG (идентификатор носителя файла SVG, загруженного через медиа-менеджер. например, wiki:file-plus.svg)
- Позиция ссылки (например, «1»)

Совет «ДокуВики» (скопирован отсюда) : Чтобы соответствовать стилю других значков, рекомендуется либо выбрать значок из огромного бесплатного выбора на <https://materialdesignicons.com/> , либо придерживаться рекомендаций [Material Design Guidelines](#) при разработке собственного. икона.

Обновление

Для обновления удалите исходную папку lib/plugins/displaywikipage и установите новую версию, как указано выше.

Файл для загрузки

Plugin Diagram

Script viewer-static.min.js для для запуска диаграмм в случае блокировки ресурса.

draw.io версия для windows ПК

Лицензия

- **Author:** [albinou](#)
- **License:** [GNU GPL v2](#)

Это не обязательно, но, пожалуйста, рассмотрите возможность ссылки на [эту страницу](#) с вашего сайта, если вам нравится этот продукт.

From:
<https://wwoss.ru/> - **worldwide open-source software**

Permanent link:
<https://wwoss.ru/doku.php?id=wiki:plugin:inks4pages&rev=1693669987>

Last update: **2023/09/02 18:53**

