Icons для «ДокуВики»

Добавляет маленькие иконки (16 пикселей) на любую страницу

Этот плагин был разработан Ди Терлицци.

- **Релиз:** 2008-05-05.
- **Правка:** 2025-01-05.
- **Репозиторий:**https://www.dokuwiki.org/plugin:inserticon
- **Совместимость с «Докувики»:** 04.04.2023 «Джек Джекрам»

Совместимость

- 2024-02-06 «Kaos» да
- 2023-04-04 «Jack Jackrum» да
- 2022-07-31 «Igor» да
- 2020-07-29 «Hogfather» да

Монтаж

Используйте менеджер плагинов для установки или…

1. скачать zip-файл
2. распаковать его в <dokuwiki>/lib/plugins/
3. войдите как администратор и измените плагин в менеджере конфигурации

Внимание: Данный плаген разработан Adolfo González Blázquez в 2008 году и не поддерживается автором проекта и не работает с Dokuwiki старше 2020 года. Нами внесены небольшие правки в код автора (без его разрешения), следуя рекомендациям кода авторов Dokuwiki и этот замечательный плагин вновь функционирует в 2025 году.

Примеры/Использование

Синтаксис

- `{foldericon}` will add
- `{imageicon}` will add
- `{peopleicon}` will add
- `{soundicon}` will add
- `{videoicon}` will add

- `{zipicon}` will add

Редактирование

Плагин совсем небольшой и состоит из исполняющего код файла syntax.php, файла лицензии и папки images с иконками

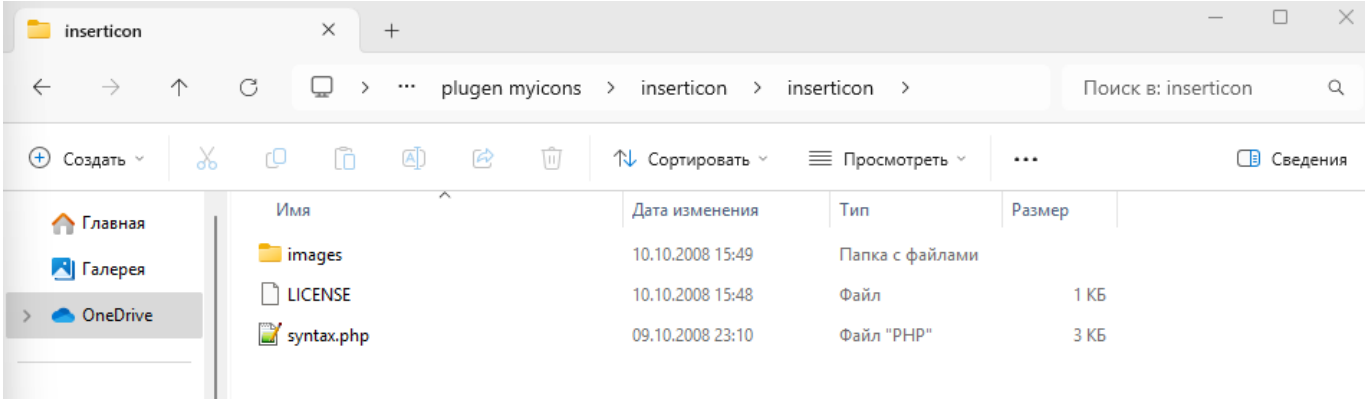

Редактируем файл syntax.php (стр. 46 и 50)

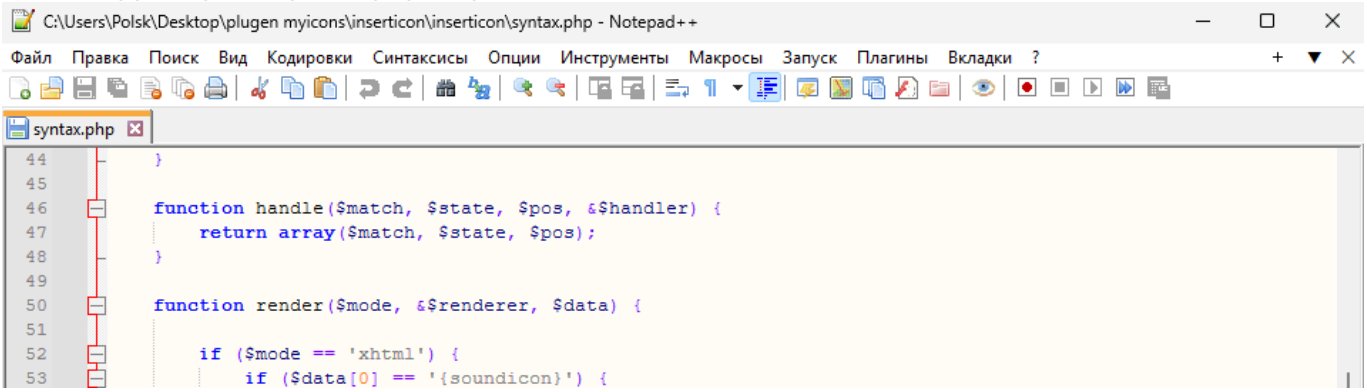

index.php

```
function handle($match, $state, $pos, &$handler) {
    return array($match, $state, $pos);
}

function render($mode, &$renderer, $data) {
```

заменим на

index.php

```
function handle($match, $state, $pos, Doku_Handler $handler) {
    return array($match, $state, $pos);
}

function render($mode, Doku_Renderer $renderer, $data) {
```

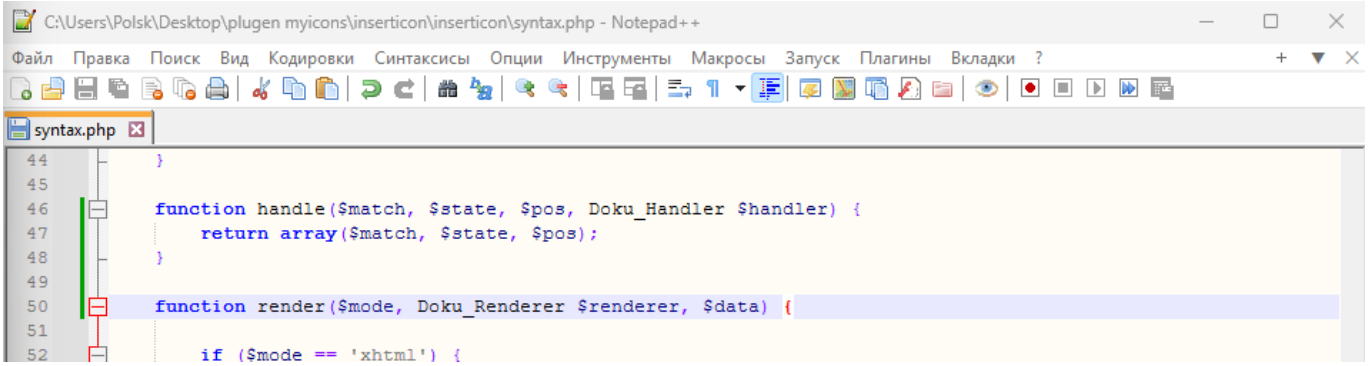

Да, всего лишь & меняем на `Doku_Renderer` и сохраняем файл.
упаковываем в архив `zip` и устанавливаем через менеджер плагинов в Dokuwiki 2024-02-06 «Kaos»

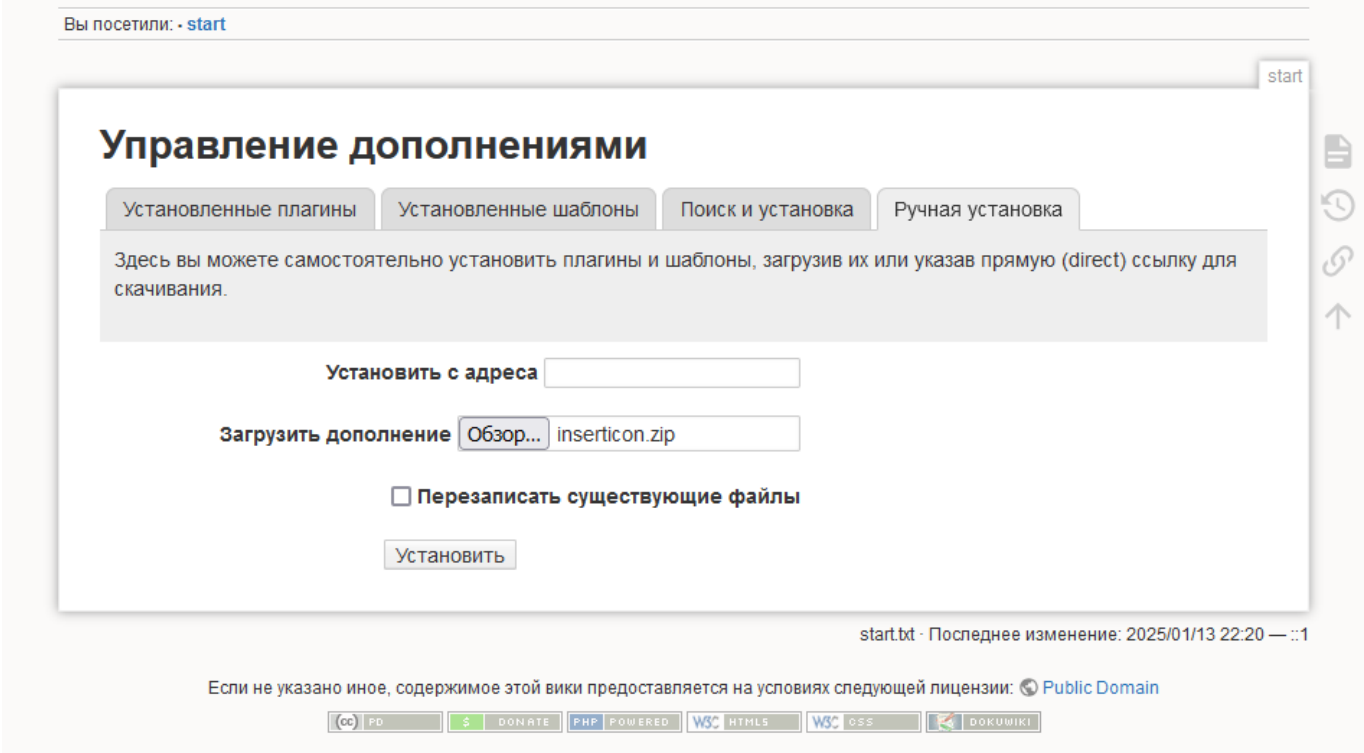

Мы видем подсказку об успешной установке плагина

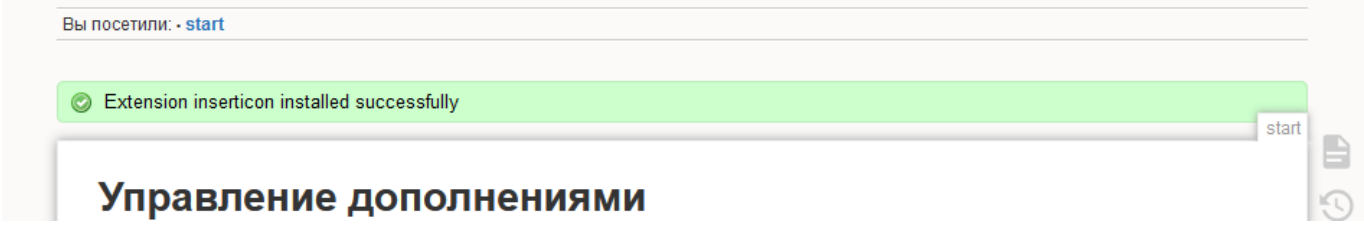

Используем синтаксис плагина в редакторе страниц для вставки иконки согласно документации автора

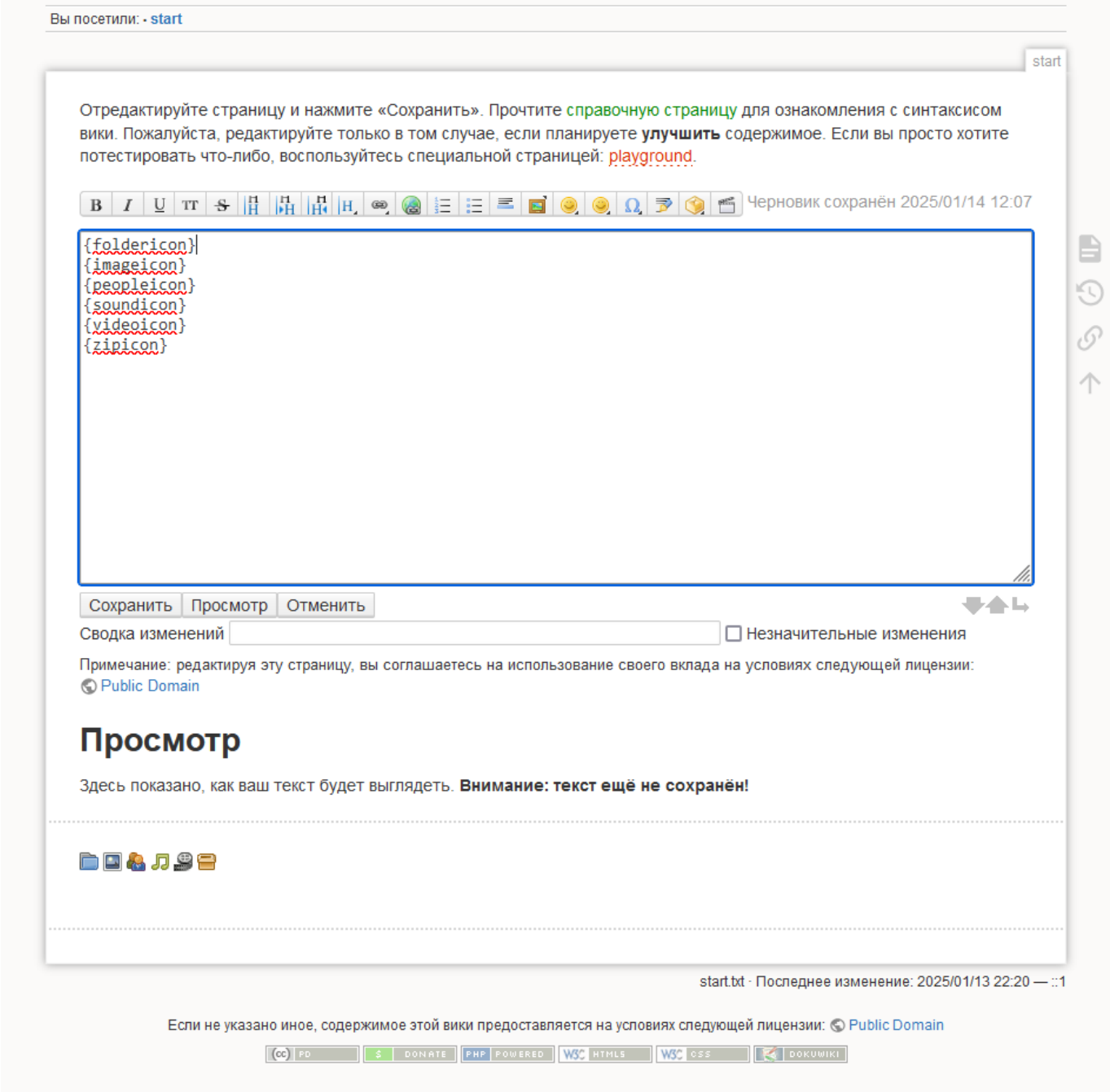

И добавленные иконки при предварительном просмотре страницы.
На этом редактирование закончено и плагин можно использовать

Обновление

Для обновления удалите исходную папку lib/plugins/icons и установите новую версию, как указано выше.

Дополнения и Файлы

Icons are from the Tango Project, licensed under the Creative Commons Attribution Share-Alike license, and from the GNOME project, licensed under the GPL-2. Далее приведена ссылка загрузки на оригинальный плагин (для ознакомления с кодом - не совместим с Dokuwiki в 2025году):

- Оригинал плагина автора

Ссылка загрузки рабочей в 2025 году версии плагина

- https://github.com/FortAwesome/Font-Awesome/releases/tag/6.7.2

Лицензия

- **Author:** Adolfo González Blázquez
- **License:** GNU GPL v2

From:
https://wwoss.ru/ - **worldwide open-source software**

Permanent link:
https://wwoss.ru/doku.php?id=wiki:plugin:inserticon&rev=1736853254

Last update: **2025/01/14 14:14**