Плагин MyIcon

—- plugin —- description: Встроить иконки в DokuWiki author : VladPolskiy email : polskiyvn@gmail.com type : syntax, action lastupdate : 2024-10-30 compatible : Hrun, Detritus, Elenor of Tsort, Frusterick Manners, Greebo, Hogfather, Igor, Jack Jackrum, Kaos depends : conflicts : similar : fontawesome tags : icons font-awesome glyphicon fugue oxygen silk flag font-linux rpg-awesome mdi

downloadurl: https://wwoss.ru/lib/exe/fetch.php?media=wiki:plugin:myicon.zip bugtracker : https://github.com/LotarProject/dokuwiki-plugin-icons/issues sourcerepo : https://github.com/LotarProject/dokuwiki-plugin-icons/

screenshot_img : :wiki:plugin:plugin_myicon_7.jpg

Монтаж

Используйте менеджер плагинов для установки или...

1. скачать zip-файл

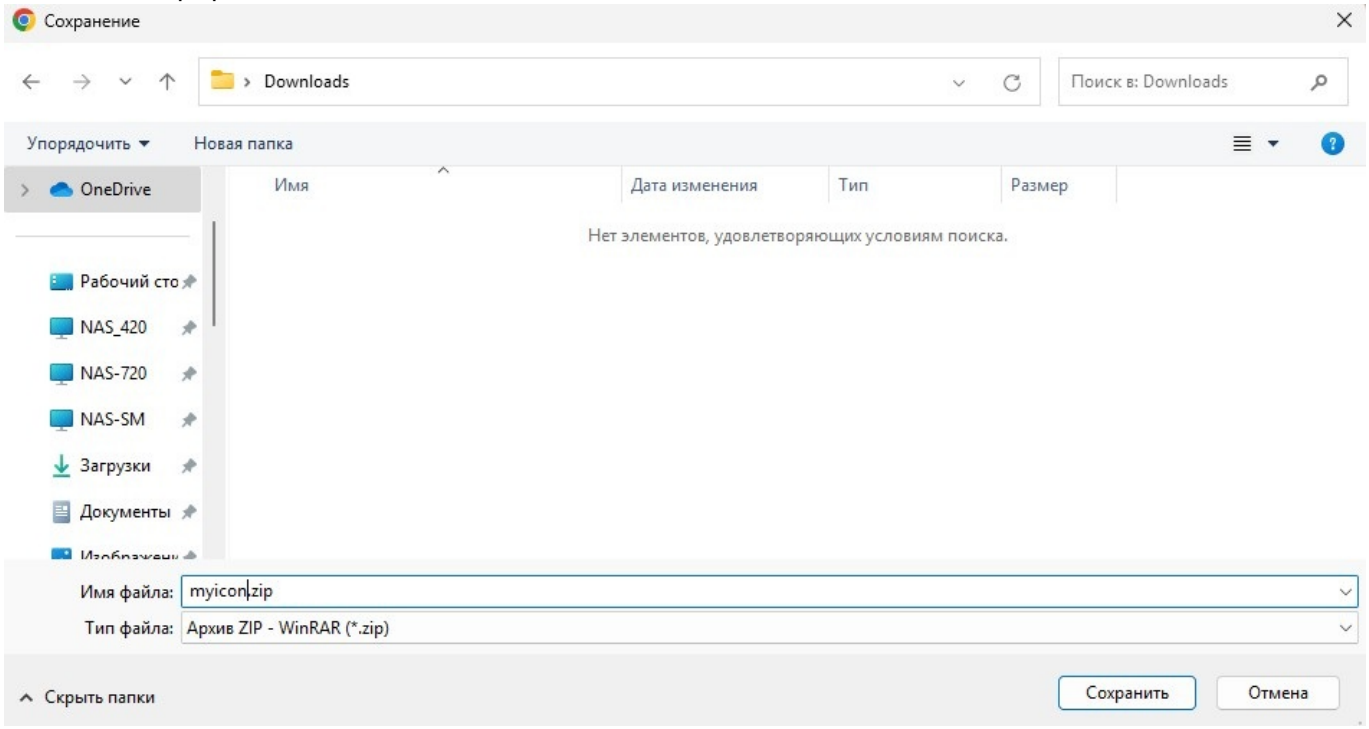

2. распаковать его в <dokuwiki>/lib/plugins/

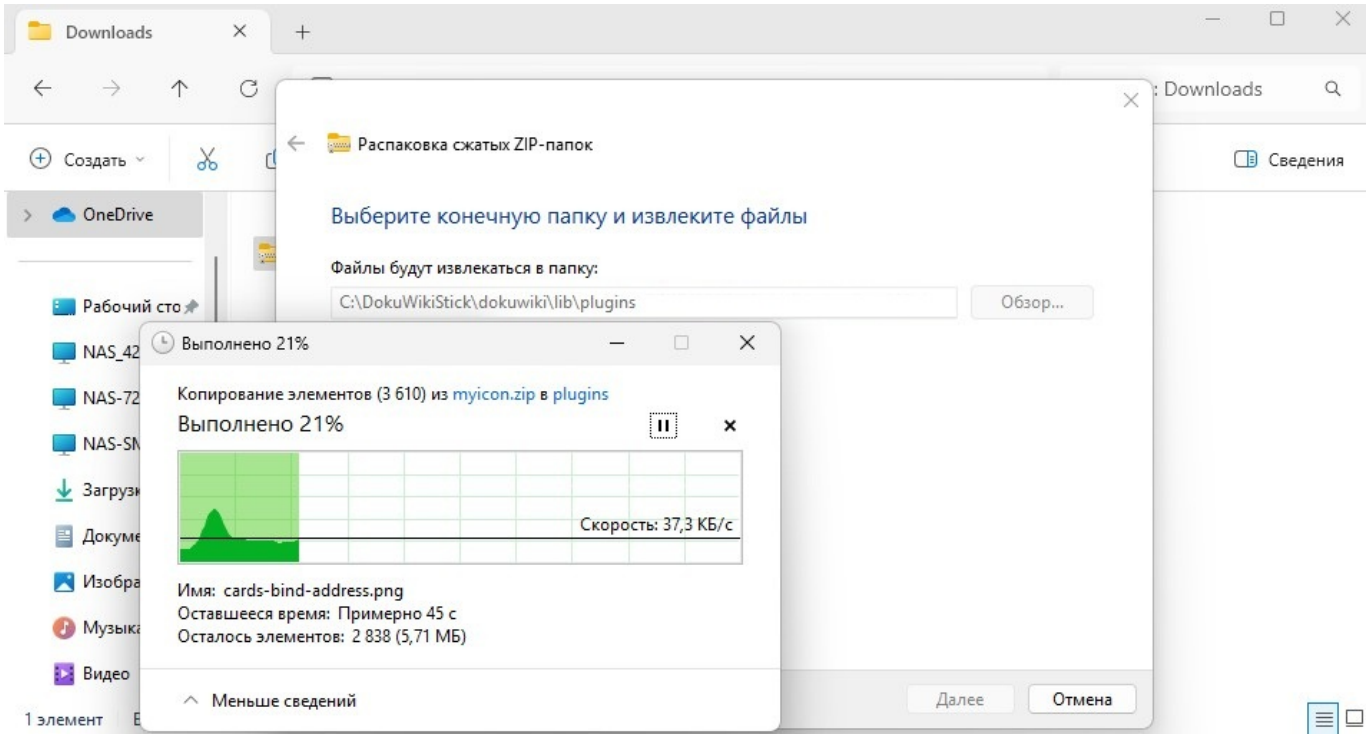

Дополнительные внешние требования: Для этого плагина требуются следующие дополнительные компоненты, которые необходимо установить отдельно:

- в папке ./data/media необходимо создать директорию с именем 16 для хранения иконок 16x16

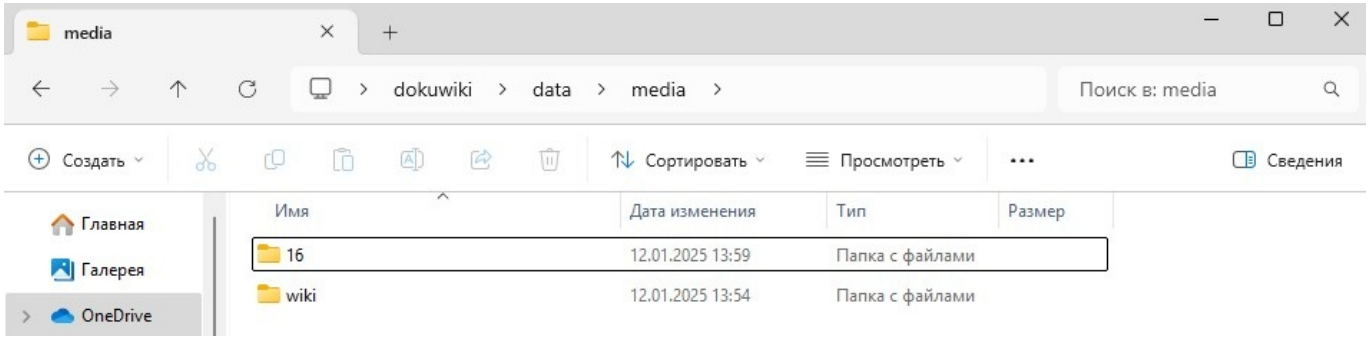

- распокавать архив myicon.zip и из папки 16 все файлы иконок копировать! в папку ./data/media/16 вашего сайта Dokuwiki

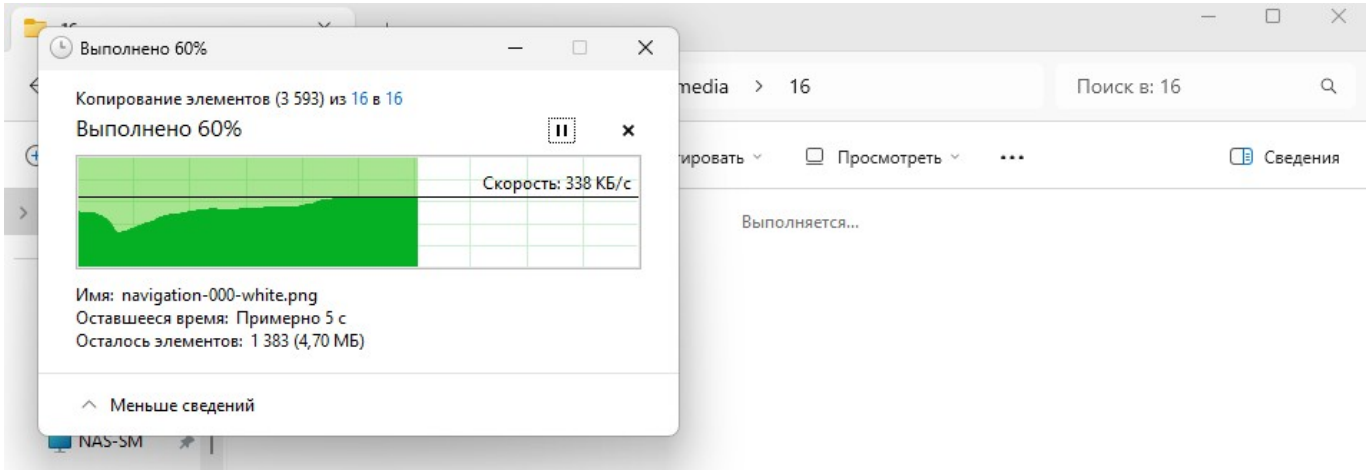

Этой копированием мы получим набор иконок в менеджере медиафайлов Dokuwiki

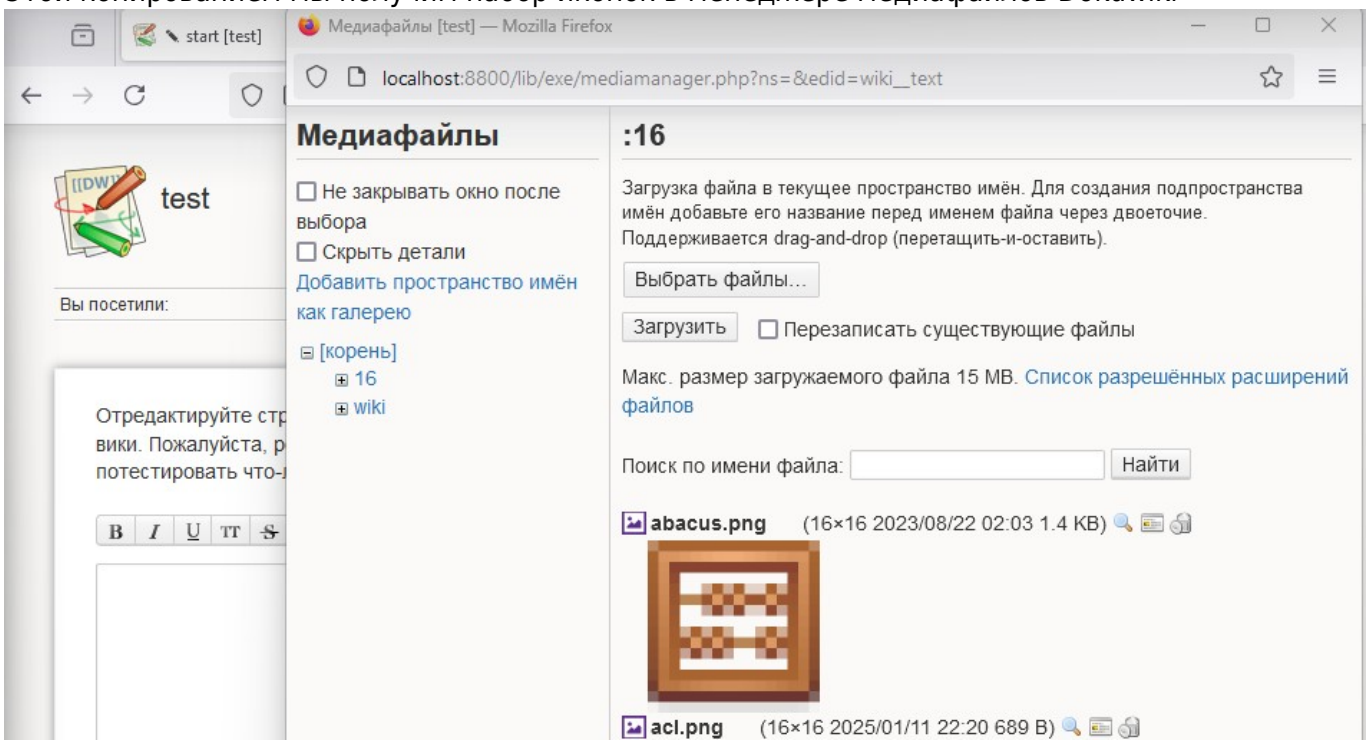

Примеры/Использование

Посмотрите на плагин в действии здесьздесь. На странице-образце показаны все доступные на сегодня иконки в размере 16x16 в плагине.

Откроем окно редактора страниц и выбирем кнопку Мои иконки (My Icons)

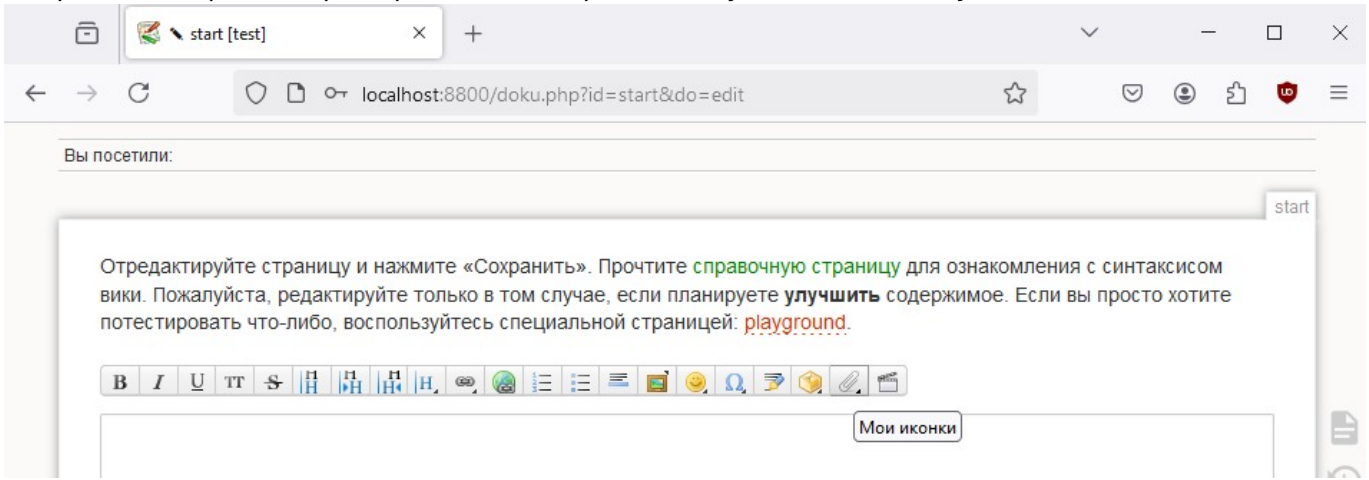

В открывшемся окне выбора иконок выбираем и нажимаем на понравившуюся картинку иконки

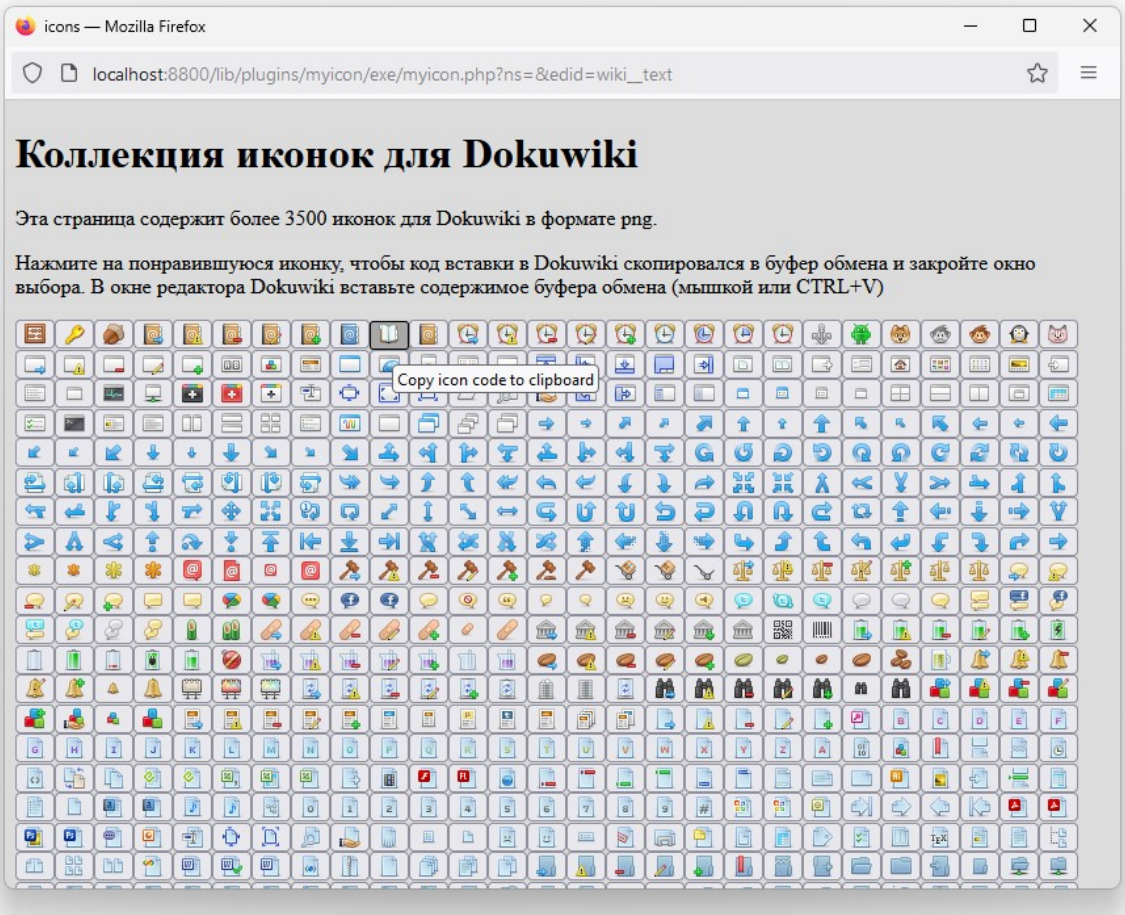

Получаем сообщение браузера о том, что код вставки иконки скапирован в буфер обмена и закрываем окно выбора иконок

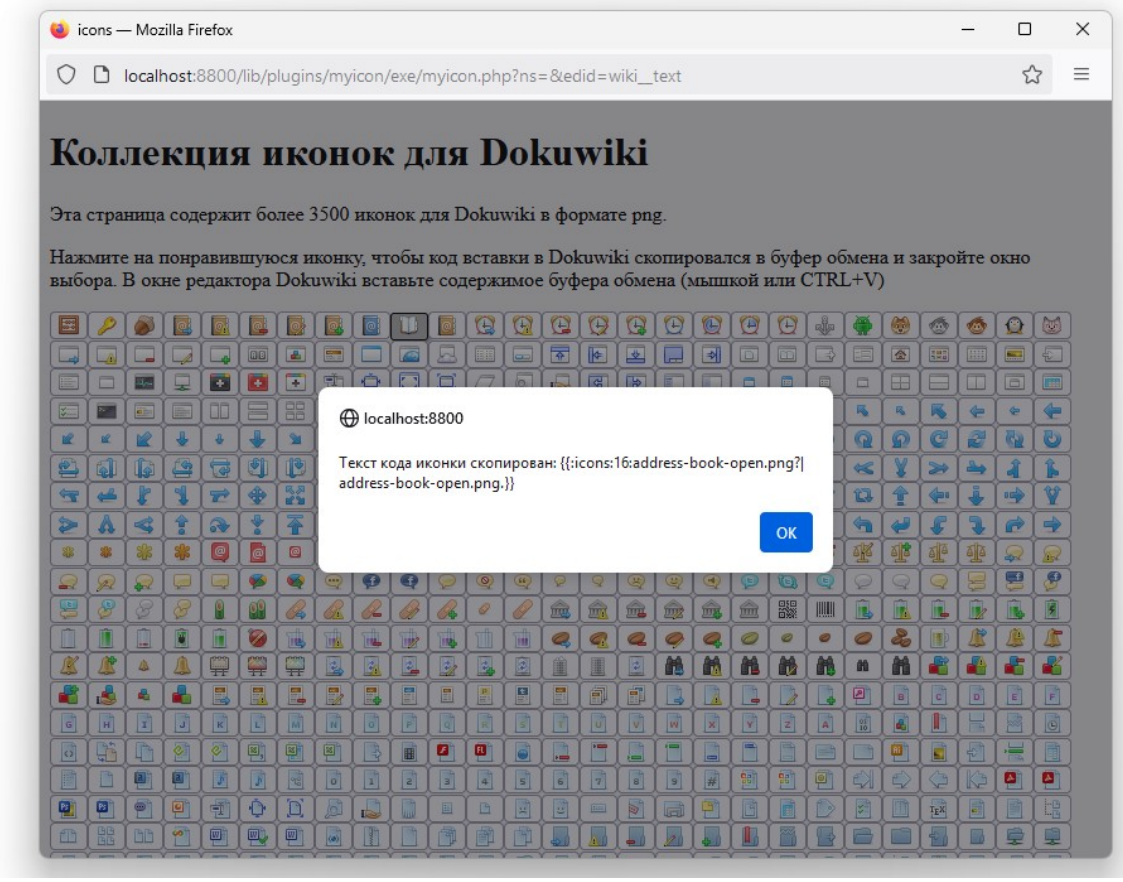

В редакторе страниц вставляем код с помощью мышки или сочетанием клавиш CTRL+V

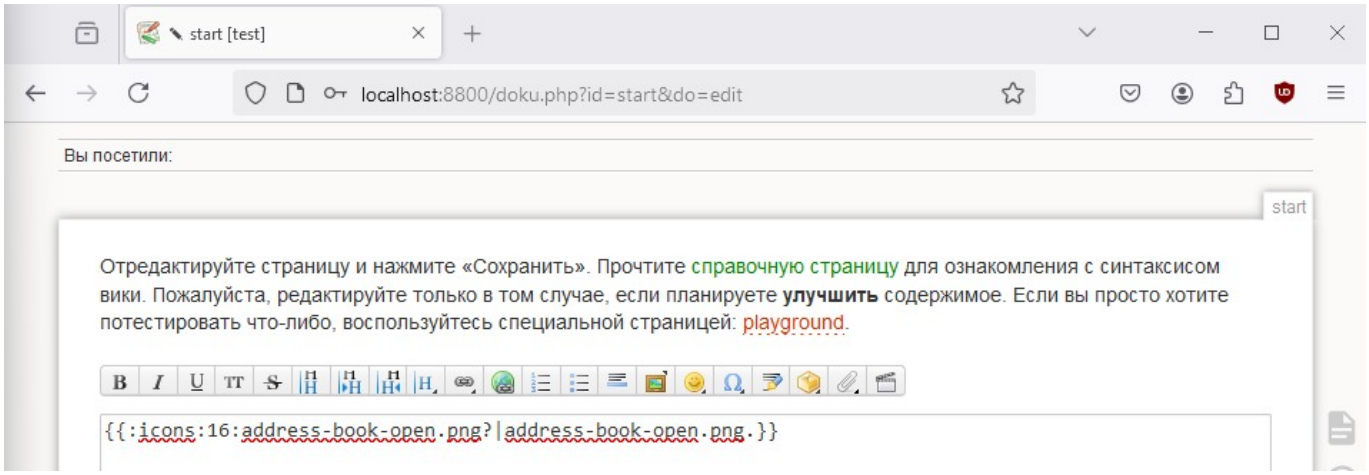

При сохранении страницы видим нашу иконку

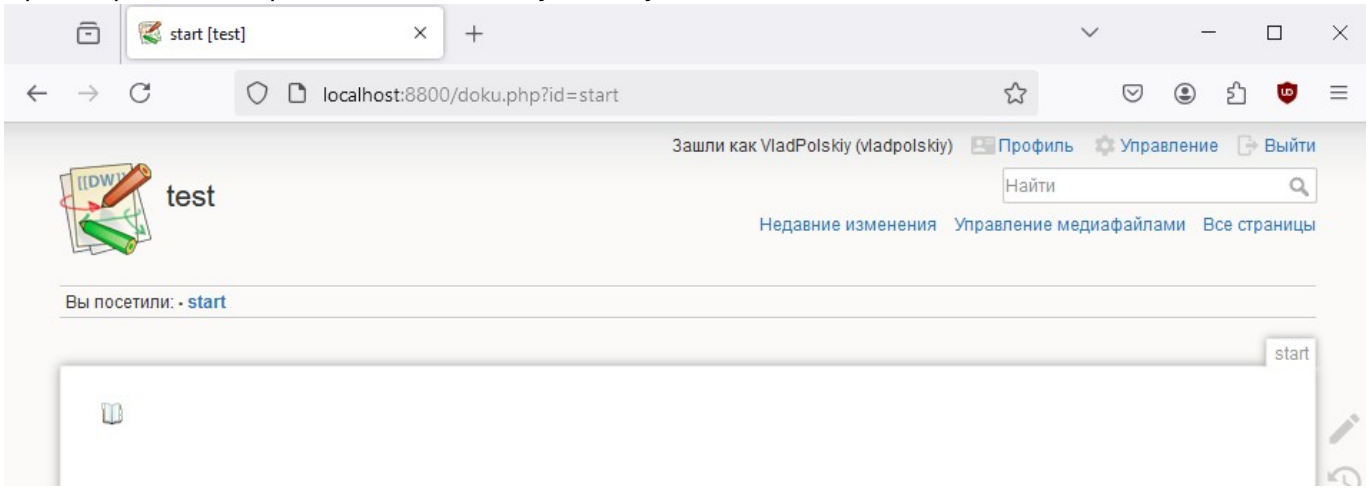

Простой синтаксис использования:

```
{{:icons:16:auction-hammer--plus.png?|auction-hammer--plus.png.}}
где:
":icons" - начальная папка хранения иконок в менеджере ./data
":16" - папка размера иконок 16x16
":auction-hammer--plus.png?" - имя и расширение изображения иконки
"auction-hammer--plus.png." - всплывающий текст при навидении курсора на иконку
```

Синтаксис

Некоторые более сложные варианты использования:

```
/*Пример обычной вставки в тексте*/
{{:icons:16:address-book-open.png?|address-book-open.png.}} Lorem ipsum dolor sit amet, consectetur adipiscing elit, sed do eiusmod tempor incididunt ut labore et dolore magna aliqua. Ut enim ad minim veniam, quis nostrud exercitation ullamco laboris nisi ut aliquip ex ea commodo consequat. {{:icons:16:balloon-left.png?|balloon-left.png.}} Duis aute irure dolor in reprehenderit in voluptate velit esse cillum dolore eu fugiat nulla pariatur.{{:icons:16:tick.png?|tick.png.}} Excepteur sint occaecat cupidatat non proident, sunt in culpa qui officia deserunt mollit anim id est laborum.
```

Пример обычной вставки в тексте

Lorem ipsum dolor sit amet, consectetur adipiscing elit, sed do eiusmod tempor incididunt ut labore et dolore magna aliqua. Ut enim ad minim veniam, quis nostrud exercitation ullamco laboris nisi ut aliquip ex ea commodo consequat. Duis aute irure dolor in reprehenderit in voluptate velit esse cillum dolore eu fugiat nulla pariatur. Excepteur sint occaecat cupidatat non proident, sunt in culpa qui officia deserunt mollit anim id est laborum.

```
/*Пример измененной всплывающей подсказки при наведении курсора*/
{{:icons:16:address-book-open.png?|Прочитайте статью внимательно}}
```

Пример измененной всплывающей подсказки при наведении курсора

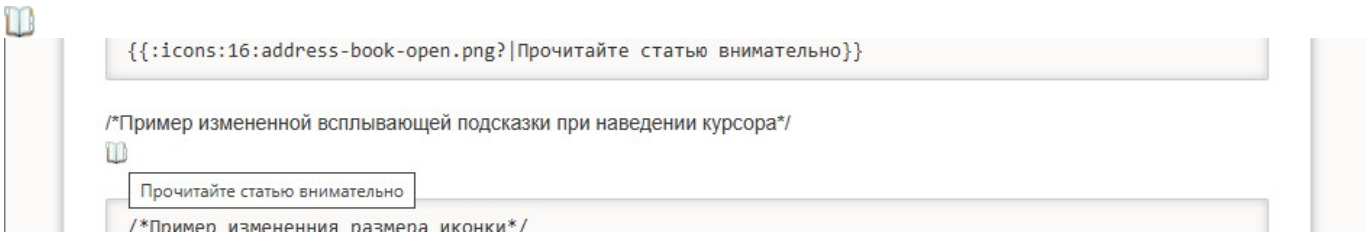


```
/*Пример измененния размера иконки*/
{{:icons:16:address-book-open.png?12|address-book-open.png.}}
{{:icons:16:address-book-open.png?24|address-book-open.png.}}
```

Пример измененния размера иконки

Lorem ipsum dolor sit amet, consectetur adipiscing elit, sed do eiusmod tempor incididunt ut labore et dolore magna aliqua.

```
/*Пример добавления иконки ко внутренней ссылки*/
Посмотрите {{:icons:16:address-book-open.png?|просмотреть плагин блог}}[[wiki:plugin:blog|перейти на странице плагина]]
```

Пример добавления иконки ко внутренней ссылки

Посмотрите перейти на странице плагина

```
/*Пример иконки - внешней ссылки*/
[[http://example.com|{{:icons:16:address-book-open.png?|http://example.com}}]]
```

Пример иконки - внешней ссылки

Lorem ipsum dolor sit amet, consectetur adipiscing elit, sed do eiusmod tempor incididunt ut

labore et dolore magna aliqua.



Конфигурация и настройки

Обновление

Для обновления удалите исходную папку lib/plugins/myicons и установите новую версию, как указано выше.

Файл для загрузки

- Плагин иконок myicon

Лицензия

- **Author:** VladPolskiy
- **License:** GNU GPL v2

From:
https://wwoss.ru/ - **worldwide open-source software**

Permanent link:
https://wwoss.ru/doku.php?id=wiki:plugin:myicon

Last update: **2025/12/06 19:58**