MyIcon для «ДокуВики»

Данный плагин предоставляет визуальный интерфейс вставки более 3500 иконок размером 16x16 в формате .png из окна редактора страницы. Этот плагин добавляет дополнительную кнопку в редактор страниц. С помощью этой кнопки можно выбирать иконки в визуальном интерфейсе. Плагин работает с папкой менеджера загрузок ./data, что не нагружает сервер подменой кода в шаблона Lexer[1)]

Этот плагин был разработан VladPolskiy.

- **Релиз:** 2025-01-12.
- **Репозиторий:**https://book51.ru/lib/exe/fetch.php?media=wiki:plugin:myicon.zip
- **Совместимость с «Докувики»:** 2024-02-06 «Kaos»
- myicon.zip

Совместимость

- 2024-02-06 «Kaos» да
- 2023-04-04 «Jack Jackrum» да
- 2022-07-31 «Igor» да
- 2020-07-29 «Hogfather» да

Монтаж

Используйте менеджер плагинов для установки или…

1. скачать zip-файл

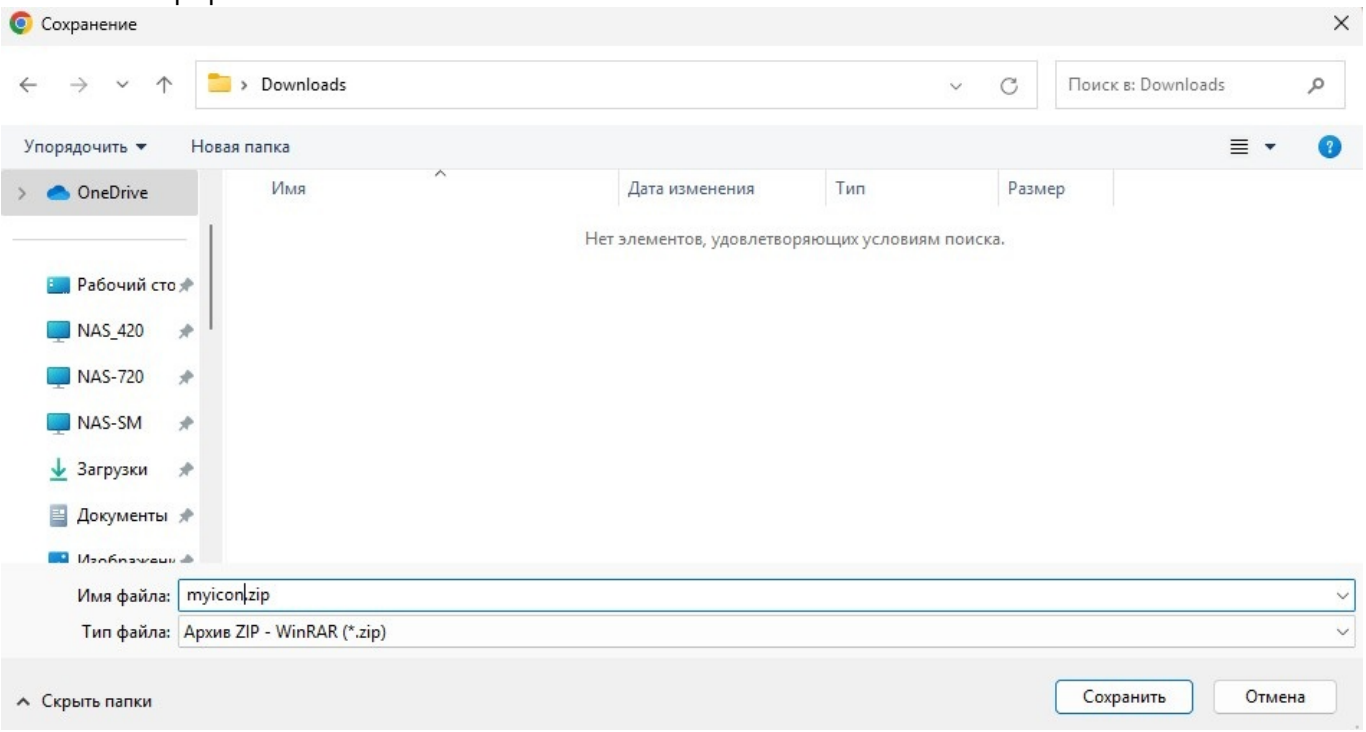

2. распаковать его в <dokuwiki>/lib/plugins/

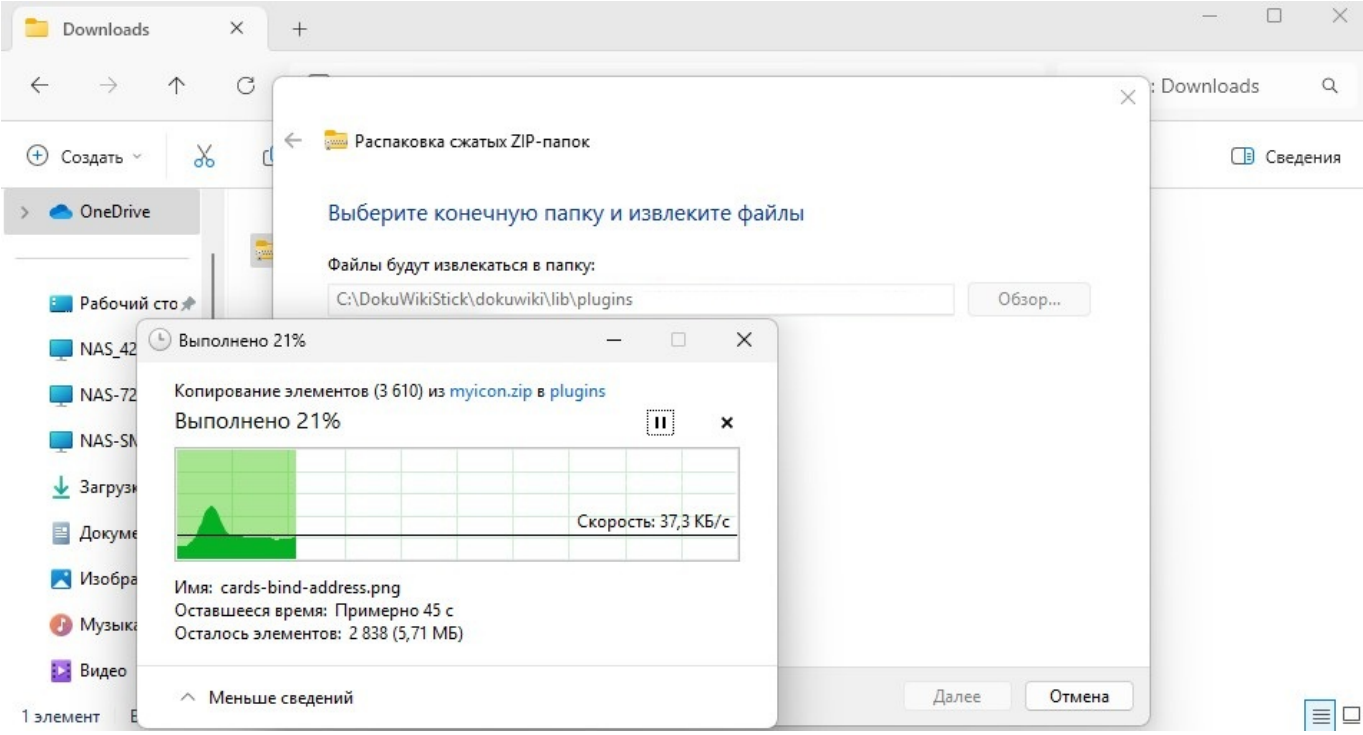

Дополнительные внешние требования: Для этого плагина требуются следующие дополнительные компоненты, которые необходимо установить отдельно:

- в папке ./data/media необходимо создать директорию с именем 16 для хранения иконок 16x16

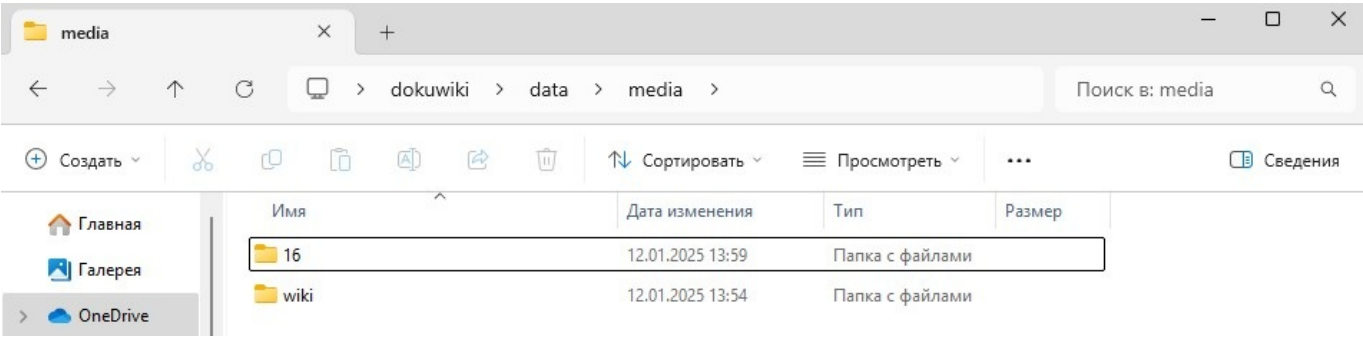

- распокавать архив myicon.zip и из папки 16 все файлы иконок копировать! в папку ./data/media/16 вашего сайта Dokuwiki

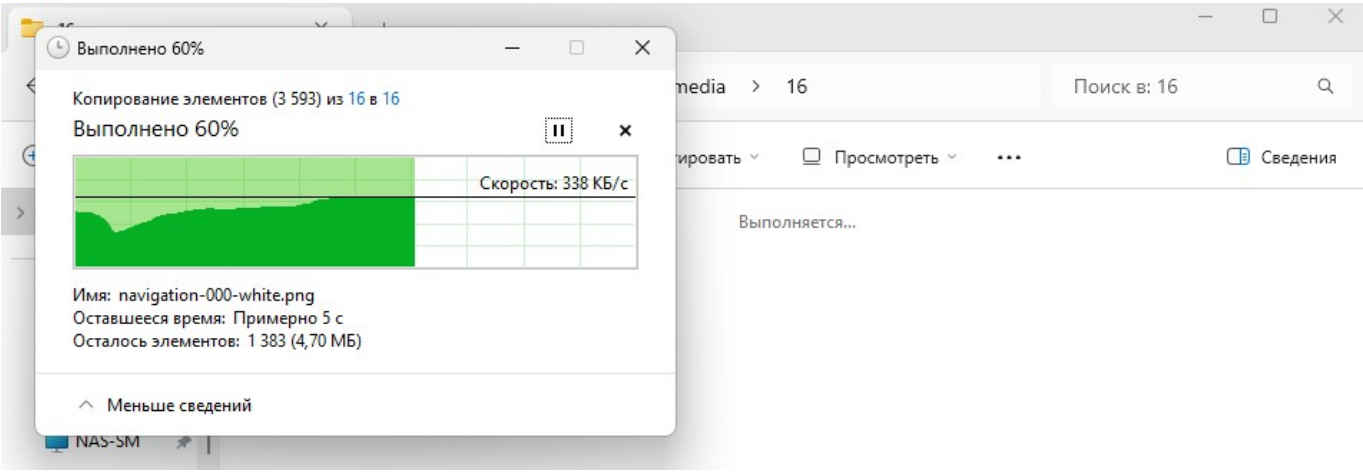

Этой копированием мы получим набор иконок в менеджере медиафайлов Dokuwiki

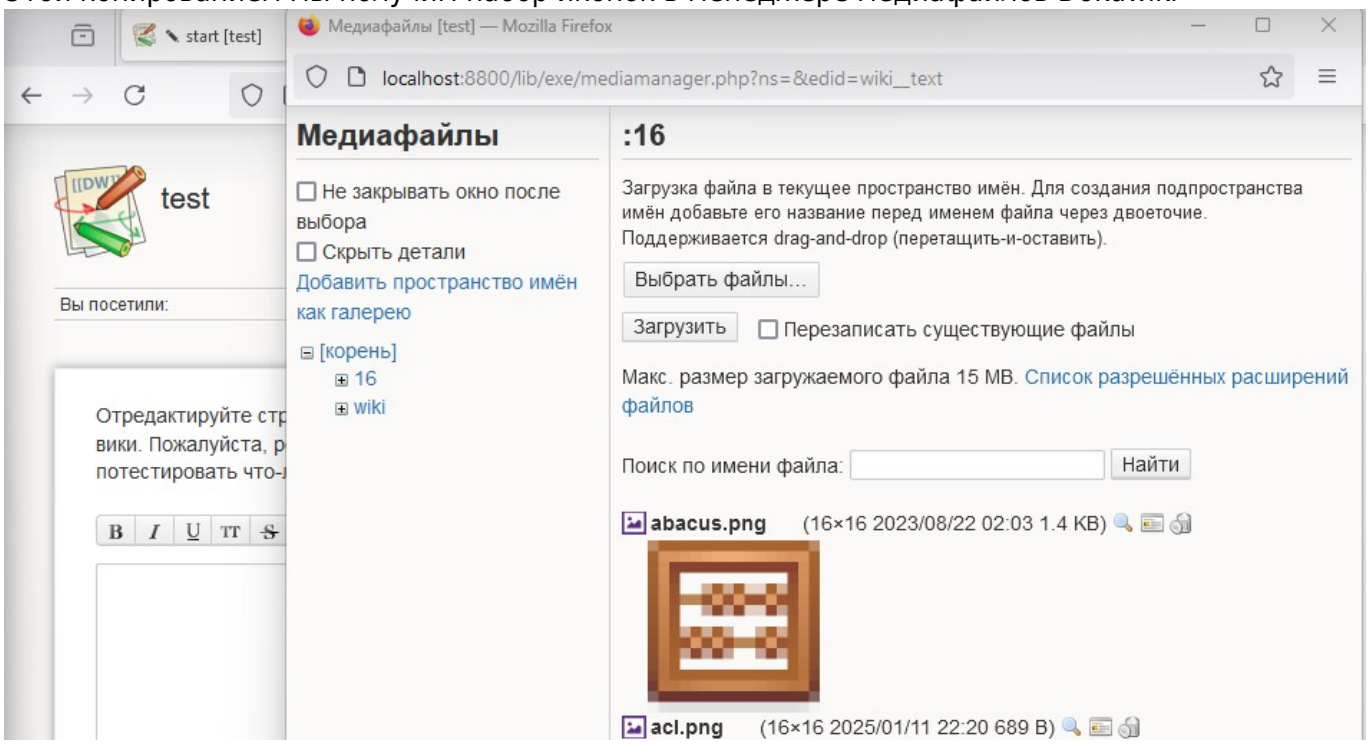

Примеры/Использование

Посмотрите на плагин в действии здесьздесь. На странице-образце показаны все доступные на сегодня иконки в размере 16x16 в плагине.

Откроем окно редактора страниц и выбирем кнопку Мои иконки (My Icons)

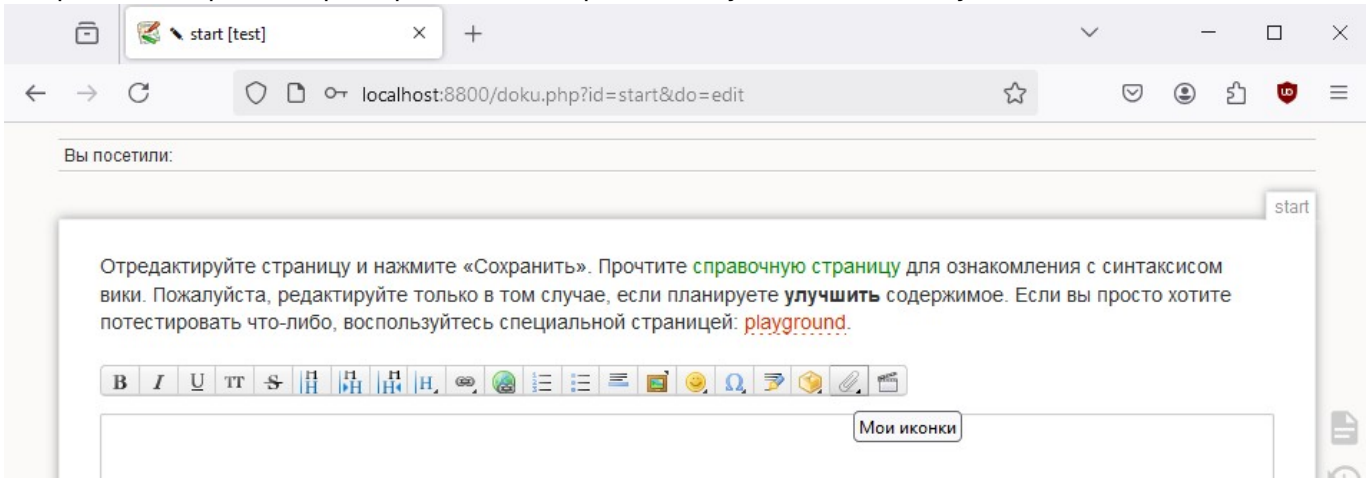

В открывшемся окне выбора иконок выбираем и нажимаем на понравившуюся картинку иконки

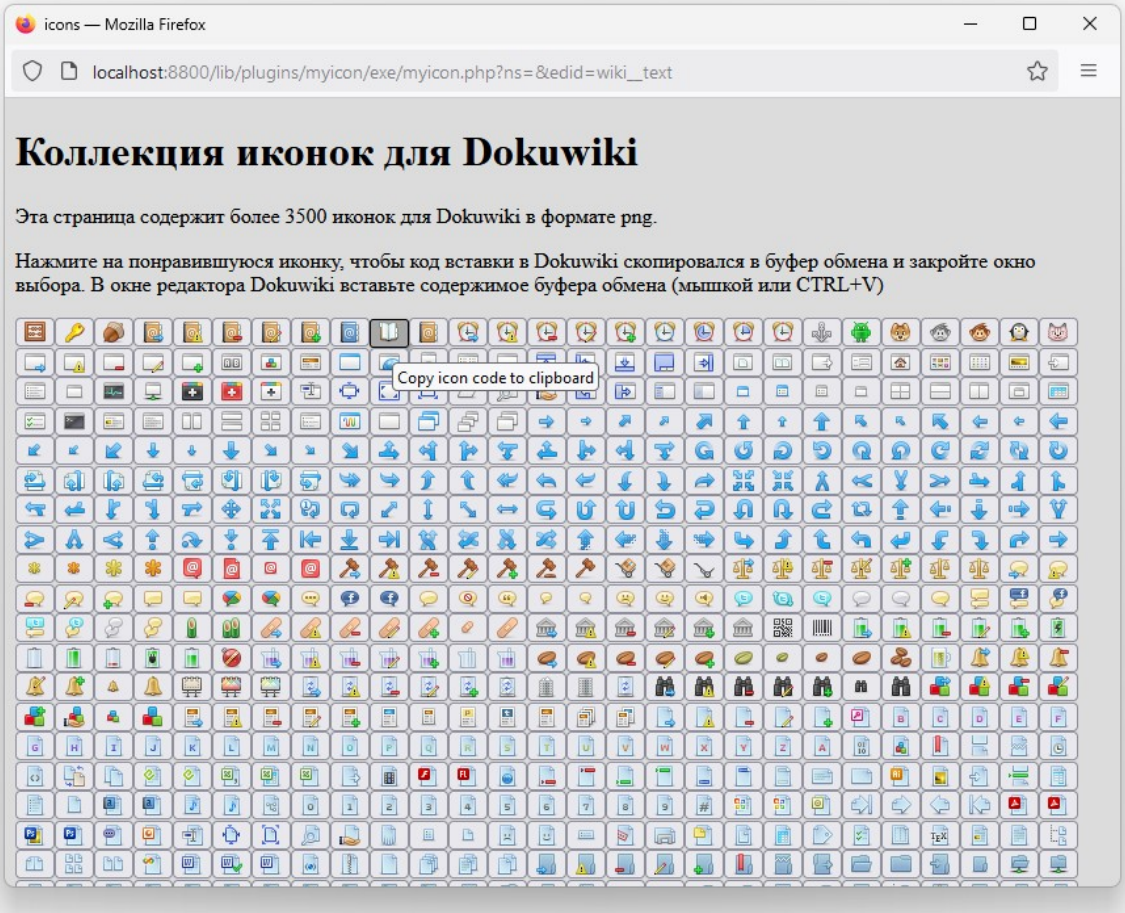

Получаем сообщение браузера о том, что код вставки иконки скапирован в буфер обмена и закрываем окно выбора иконок

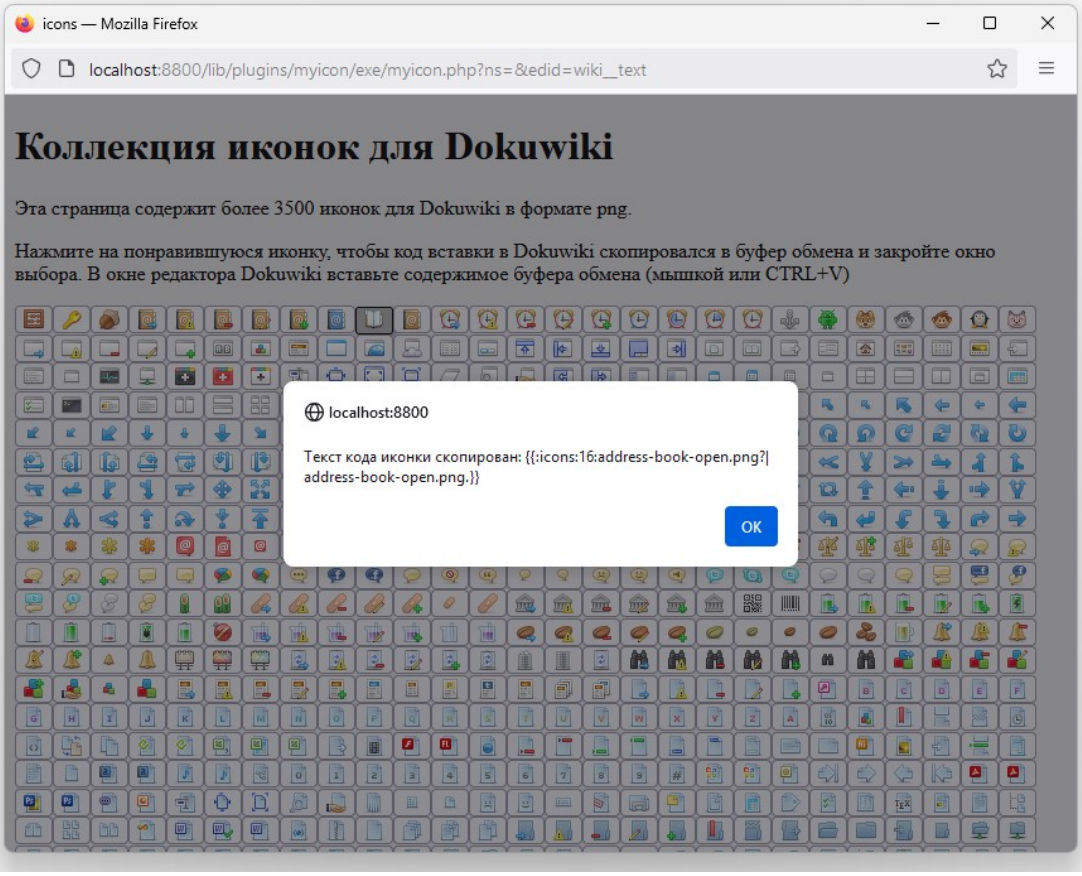

В редакторе страниц вставляем код с помощью мышки или сочетанием клавиш CTRL+V

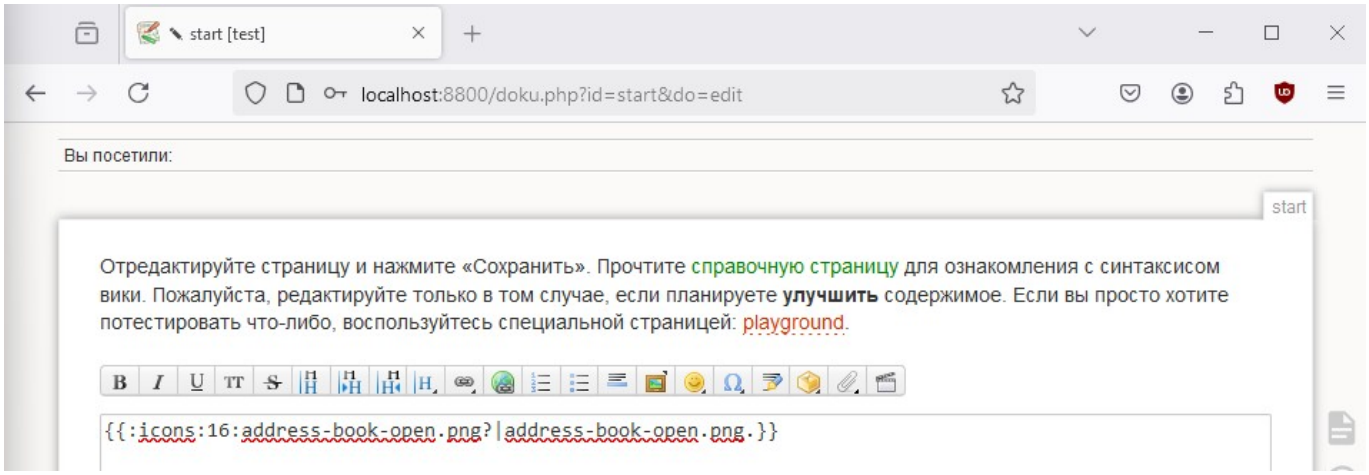

При сохранении страницы видим нашу иконку

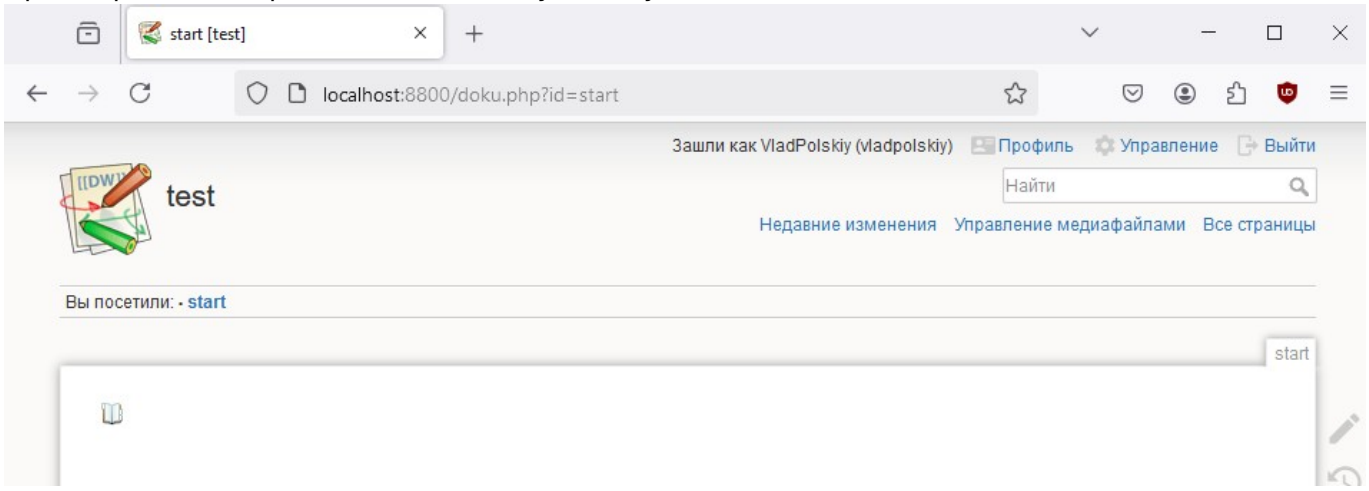

Простой синтаксис использования:

```
{{:icons:16:auction-hammer--plus.png?|auction-hammer--plus.png.}}
где:
":icons"  - начальная папка хранения иконок в менеджере ./data
":16"  - папка размера иконок 16x16
":auction-hammer--plus.png?"  - имя и расширение изображения иконки
"auction-hammer--plus.png."  - всплывающий текст при навидении курсора на иконку
```

Синтаксис

Некоторые более сложные варианты использования:

```
/*Пример обычной вставки в тексте*/
{{:icons:16:address-book-open.png?|address-book-open.png.}} Lorem ipsum
dolor sit amet, consectetur adipiscing elit, sed do eiusmod tempor
incididunt ut labore et dolore magna aliqua. Ut enim ad minim veniam, quis
nostrud exercitation ullamco laboris nisi ut aliquip ex ea commodo
consequat. {{:icons:16:balloon-left.png?|balloon-left.png.}} Duis aute irure
dolor in reprehenderit in voluptate velit esse cillum dolore eu fugiat nulla
pariatur.{{:icons:16:tick.png?|tick.png.}} Excepteur sint occaecat cupidatat
non proident, sunt in culpa qui officia deserunt mollit anim id est laborum.
```

Пример обычной вставки в тексте

Lorem ipsum dolor sit amet, consectetur adipiscing elit, sed do eiusmod tempor incididunt ut labore et dolore magna aliqua. Ut enim ad minim veniam, quis nostrud exercitation ullamco laboris nisi ut aliquip ex ea commodo consequat. Duis aute irure dolor in reprehenderit in voluptate velit esse cillum dolore eu fugiat nulla pariatur. Excepteur sint occaecat cupidatat non proident, sunt in culpa qui officia deserunt mollit anim id est laborum.

```
/*Пример измененной всплывающей подсказки при наведении курсора*/
{{:icons:16:address-book-open.png?|Прочитайте статью внимательно}}
```

Пример измененной всплывающей подсказки при наведении курсора

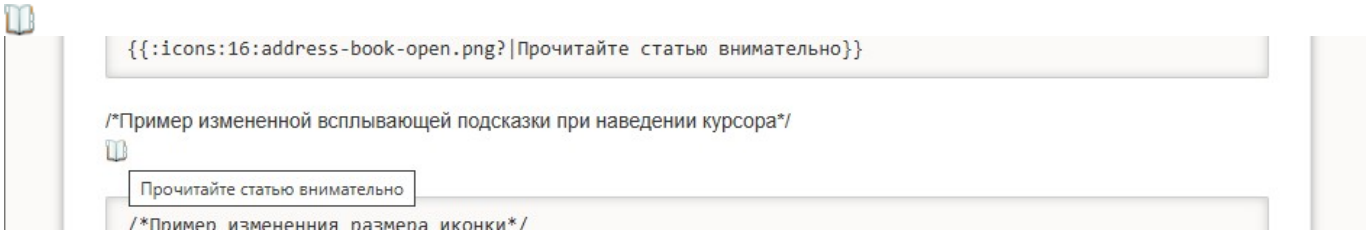


```
/*Пример изменения размера иконки*/
{{:icons:16:address-book-open.png?12|address-book-open.png.}}
{{:icons:16:address-book-open.png?24|address-book-open.png.}}
```

Пример изменения размера иконки

Lorem ipsum dolor sit amet, consectetur adipiscing elit, sed do eiusmod tempor incididunt ut labore et dolore magna aliqua.

```
/*Пример добавления иконки ко внутренней ссылки*/
Посмотрите {{:icons:16:address-book-open.png?|просмотреть плагин блог}}[[wiki:plugin:blog|перейти на странице плагина]]
```

Пример добавления иконки ко внутренней ссылки

Посмотрите перейти на странице плагина

```
/*Пример иконки - внешней ссылки*/
[[http://example.com|{{:icons:16:address-book-open.png?|http://example.com}}]]
```

Пример иконки - внешней ссылки

Lorem ipsum dolor sit amet, consectetur adipiscing elit, sed do eiusmod tempor incididunt ut

labore et dolore magna aliqua.

```
/*Пример иконки - внешней ссылки*/
[[http://example.com|{{:icons:16:address-book-open.png?|http://example.com}}]]
```

Пример иконки - внешней ссылки

Lorem ipsum dolor sit amet, consectetur adipiscing elit, sed do eiusmod tempor incididunt ut labore et dolore magna aliqua.

http://example.com

Конфигурация и настройки

Вариант конфигурации	Значение по умолчанию	Описание
defaultSize	16	Значение по умолчанию, если размер не указан
defaultPack	fa	Пакет иконок по умолчанию, если не указано иное
loadFontAwesome	On	Font Awesome : разрешить/запретить загрузку CSS (отключите, если у вас шаблон на основе Bootstrap3)
loadTypicons	Off	Typicons : включить значок шрифта
loadFontlinux	Off	Font-Linux : включить значок шрифта
loadMaterialDesignIcons	On	Иконки материалов : включить значок шрифта
loadRpgAwesome	On	Font-Linux : включить значок шрифта
fugueURL	(CDN URL)	Fugue CDN или локальный URL
oxygenURL	(CDN URL)	KDE Oxygen CDN или локальный URL
breezeURL	(CDN URL)	KDE Plasma Breeze CDN или локальный URL
silkURL	(CDN URL)	Silk CDN или локальный URL
flagURL	(CDN URL)	*Флаг* CDN или локальный URL

ПРИМЕЧАНИЕ для пакета значков флагов: по умолчанию используются флаги из плагина перевода присутствующего в вашей установке DokuWiki..

Обновление

Для обновления удалите исходную папку lib/plugins/icons и установите новую версию, как указано выше.

Файл для загрузки

- Плагин иконок icons

FortAwesome/Шрифт-Awesome Выпуск 6.7.2

- Fontawesome-free-6.7.2-desktop.zip
- Fontawesome-free-6.7.2-web.zip
- Исходный код (zip)

- Исходный код (tar.gz)
- https://github.com/FortAwesome/Font-Awesome/releases/tag/6.7.2

Лицензия

- **Author:** Giuseppe Di Terlizzi
- **License:** GNU GPL v2

[1]

Lexer сканирует документ DokuWiki и выводит последовательность «токенов», соответствующих синтаксису в документе

From:
https://wwoss.ru/ - **worldwide open-source software**

Permanent link:
https://wwoss.ru/doku.php?id=wiki:plugin:myicon&rev=1736685308

Last update: **2025/01/12 15:35**