Note для «ДокуВики»

—- plugin —- description: Этот плагин позволяет вам создавать на страницах DokuWiki такие красивые «заметки» author : Anael Mobilia email : contrib@anael.eu type : syntax lastupdate : 2024-04-15 compatible : Hogfather, Igor, Jack Jackrum, Kaos depends : conflicts : similar : bootswrapper, box, wrap, admnote tags : boxes, icons, toolbar

downloadurl: https://github.com/AnaelMobilia/dokuwiki-plugin-note/zipball/master bugtracker : https://github.com/AnaelMobilia/dokuwiki-plugin-note/issues sourcerepo : https://github.com/AnaelMobilia/dokuwiki-plugin-note donationurl :

screenshot_img : https://trello.com/1/cards/659ed9c093bc8f60bf5251a9/attachments/659eda3333beaab793b64a14/download/note-plugin-screenshot.png

---

Примечания

- В «пригодном для использования» шаблоне над примечанием имеется слишком много пробелов. Я смог решить эту проблему, закомментировав «clear: Both;» в «style.css». Ваш пробег может отличаться.
- С шаблоном «DokuCMS» и с «clear: Both;» в «style.css» примечания «смещаются» полем оглавления , а не перекрываются с ним [откровенный]

Монтаж

Используйте менеджер плагинов для установки или…

1. скачать zip-файл
2. распаковать его в<dokuwiki>/lib/plugins/
3. войдите как администратор и измените плагин в менеджере конфигурации

Применение

Когда он у вас установлен, используйте это:

```
<note>
This is my note! Remember it!!
</note>

<note important>
Warning! You're about to lose your mind ;-)
</note>

<note tip>
```

```
The clues are in the images.
</note>

<note warning>
Beware of the cat when you open the door!!
</note>
```

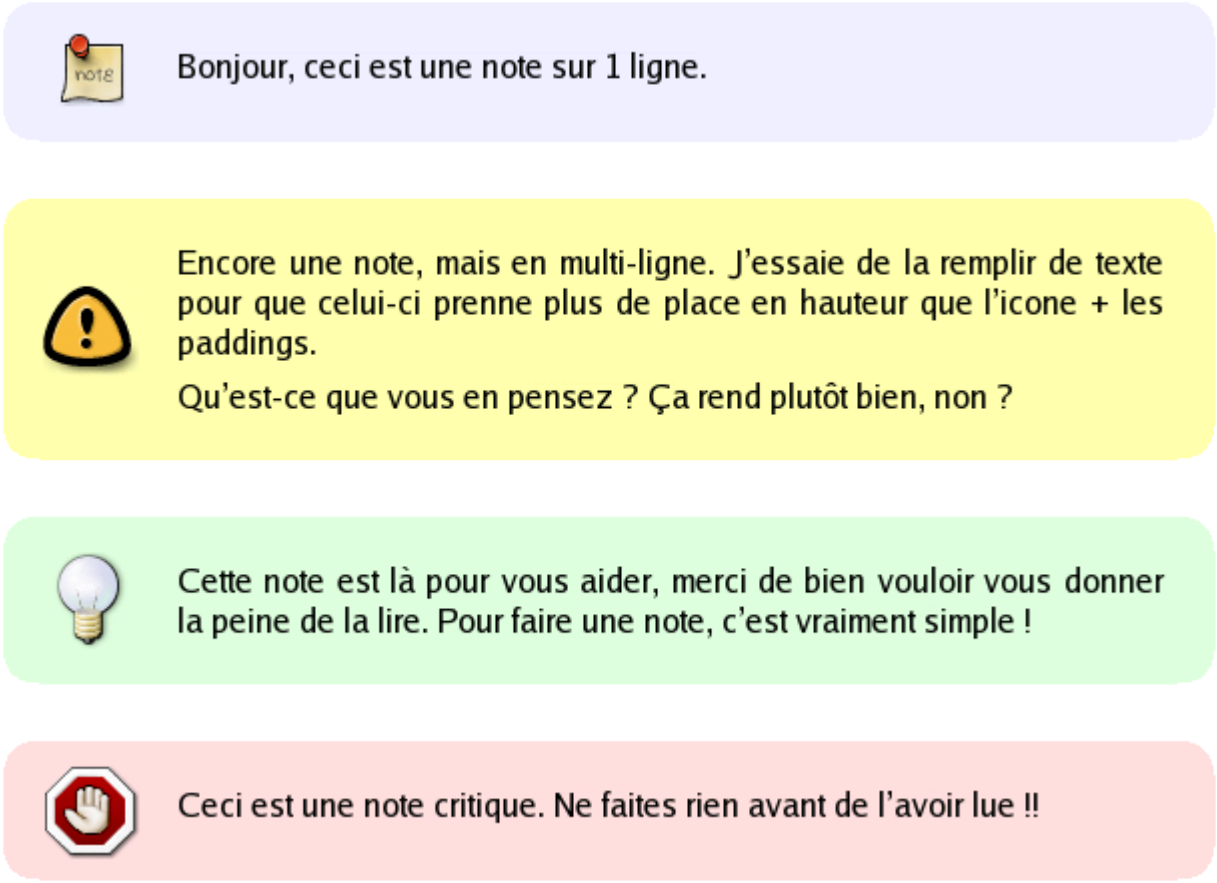

Вы можете использовать ключевые слова примечаний importantи warning. tipИли некоторые французские синонимы: importante(важно), bloquante, critique(предупреждение), tuyau, idée(совет), classique(классический). Добавлять новые типы заметок довольно легко, если вы немного разбираетесь в PHP и CSS .

Ограничения

Плагин не будет работать внутри нумерованного списка

~~Похоже, что он также не работает в сложенном разделе при использовании плагина « Fold ».~~

Исправление: Синтаксис следующий:

```
=== Note ===

++++Note dans un Folded|
<note critique>
Ça fonctionne seulement avec le //div// pas le //span//.
```

```
</note>
++++
```

Модификация

Основной файл внешнего вида плагина, это style.php. Отредактированно:

- Количество заметок увеличенно до 9 шт.
- Убраны иконки.
- Добавленна цветовая полоса слева.
- Уменьшино скругление углов.
- Увеличена ширена на длину страницы.

style.php

```
.plugin_note {
  margin: 2em auto; /*Отступ от левого края элемента*/
  max-width: 100%; /* Максимальная ширина страницы в процентах */
  min-height: 10px; /* Минимальная высота */
  text-align: justify; /*горизонтальное выравнивание текста в пределах элемента (justify - по ширине)*/
  vertical-align: middle;/*Выравнивание средней точки элемента по базовой линии родителя плюс половина высоты родительского элемента.*/
  border-collapse: collapse; /* отображать границы вокруг ячеек таблицы*/
  padding: 12px 17px 12px 27px; /*Устанавливает значение полей вокруг содержимого элемента*/
  /*background-position: 20px 50%;*/
  background-repeat: no-repeat;/*Определяет, как будет повторяться фоновое изображение (no-repeat
Устанавливает одно фоновое изображение)*/
  -moz-border-radius: 3px; /*Устанавливает набор цветов для нижней границы элемента*/
  -khtml-border-radius: 3px;
  border-radius: 3px;
  color: black;
  overflow: hidden;
}

.plugin_note .li {
  color: black !important;
}

.noteclassic {
  /*серый grey #708090  #dcdcdc*/ /*набор цветов*/
  /*background-image: url(images/note.png);*/ /*путь к иконкам - не используется*/
  background: linear-gradient(
            to right,
            #708090 0%,
```

```
            #708090 1%,
            #dcdcdc 1%,
            #dcdcdc 100%
        );

}

.noteblue {
  /*синий blue #0000ff  #eeeeff*/
  /*background-image: url(images/note.png);*/
  background: linear-gradient(
            to right,
            blue 0%,
            blue 1%,
            #eeeeff 1%,
            #eeeeff 100%
        );
}

.noteyellow {
  /*желтый yellow #ffff00 #ffffcc*/
  /*background-image: url(images/important.png);*/
    background: linear-gradient(
            to right,
            #ffff00 0%,
            #ffff00 1%,
            #ffffcc 1%,
            #ffffcc 100%
        );
}

.notegreen {
  /*зеленый green #008000  #ddffdd*/
  /*background-image: url(images/warning.png);*/
    background: linear-gradient(
            to right,
            #008000 0%,
            #008000 1%,
            #ddffdd 1%,
            #ddffdd 100%
        );
}

.notered {
  /*красный red #ff0000* #ffdddd/
  /*background-image: url(images/tip.png);*/
    background: linear-gradient(
            to right,
            #ff0000 0%,
            #ff0000 1%,
            #ffdddd 1%,
```

```
            #ffdddd 100%
        );
}

.noteorange {
  /*оранжевый orange #ff8c00 #ffe2bd*/
  /*background-image: url(images/tip.png);*/
    background: linear-gradient(
            to right,
            #ff8c00 0%,
            #ff8c00 1%,
            #ffe2bd 1%,
            #ffe2bd 100%
        );
}

.notepurple {
  /*фиолетовый purple #800080 #ebc7eb*/
  /*background-image: url(images/tip.png);*/
    background: linear-gradient(
            to right,
            #800080 0%,
            #800080 1%,
            #ebc7eb 1%,
            #ebc7eb 100%
        );
}

.notebrown {
  /*коричневый brown #805c38  #f0d698*/
  /*background-image: url(images/tip.png);*/
    background: linear-gradient(
            to right,
            #805c38 0%,
            #805c38 1%,
            #f0d698 1%,
            #f0d698 100%
        );
}

.noteblack {
  /*черный black #000000  d3d3d3*/
  /*background-image: url(images/tip.png);*/
    background: linear-gradient(
            to right,
            black 0%,
            black 1%,
            #d3d3d3 1%,
            #d3d3d3 100%
        );
}
```

```
/*серый grey #708090  #dcdcdc*/
/*синий blue #0000ff  #eeeeff*/
/*желтый yellow #ffff00 #ffffcc*/
/*зеленый green #008000  #ddffdd*/
/*красный red #ff0000* #ffdddd/
/*оранжевый orange #ffda99 #ffe2bd*/
/*фиолетовый purple #800080 #ebc7eb*/
/*коричневый brown #805c38  #e8b37d*/
/*черный black #000000  e6e8e6*/
```

Основной файл меню выбора заметок плагина, это action.php. Отредактированно:

- Количество кнопок заметок увеличенно до 9 шт.
- Заменены иконки кнопок по цветовой схеме.

action.php

```
<?php
/**
 * @license    GPL 2 (http://www.gnu.org/licenses/gpl.html)
 */

class action_plugin_note extends DokuWiki_Action_Plugin
{

    /**
     * register the eventhandlers
     *
     * @author Andreas Gohr <andi@splitbrain.org>
     */
    function register(Doku_Event_Handler $controller)
    {
        $controller->register_hook('TOOLBAR_DEFINE', 'AFTER', $this,
'handle_toolbar', array());
    }

    function handle_toolbar(&$event, $param)
    {
        $event->data[] = array(
            'type' => 'picker',
            'title' => $this->getLang('note_picker'),
            'icon' => '../../plugins/note/images/note_picker.png',
            'list' => array(
                array(
                    'type' => 'format',
                    'title' => $this->getLang('tb_grey_note'),
                    'icon' =>
'../../plugins/note/images/tb_grey_note.png',
```

```
                    'open' => '<note>',
                    'close' => '</note>',
                ),
                array(
                    'type' => 'format',
                    'title' => $this->getLang('tb_blue_note'),
                    'icon' =>
'../../plugins/note/images/tb_blue_note.png',
                    'open' => '<note blue>',
                    'close' => '</note>',
                ),
                array(
                    'type' => 'format',
                    'title' => $this->getLang('tb_yellow_note'),
                    'icon' =>
'../../plugins/note/images/tb_yellow_note.png',
                    'open' => '<note yellow>',
                    'close' => '</note>',
                ),
                array(
                    'type' => 'format',
                    'title' => $this->getLang('tb_green_note'),
                    'icon' =>
'../../plugins/note/images/tb_green_note.png',
                    'open' => '<note green>',
                    'close' => '</note>',
                ),
                array(
                    'type' => 'format',
                    'title' => $this->getLang('tb_red_note'),
                    'icon' =>
'../../plugins/note/images/tb_red_note.png',
                    'open' => '<note red>',
                    'close' => '</note>',
                ),
                array(
                    'type' => 'format',
                    'title' => $this->getLang('tb_orange_note'),
                    'icon' =>
'../../plugins/note/images/tb_orange_note.png',
                    'open' => '<note orange>',
                    'close' => '</note>',
                ),
                array(
                    'type' => 'format',
                    'title' => $this->getLang('tb_purple_note'),
                    'icon' =>
'../../plugins/note/images/tb_purple_note.png',
                    'open' => '<note purple>',
                    'close' => '</note>',
                ),
```

```
                array(
                    'type' => 'format',
                    'title' => $this->getLang('tb_brown_note'),
                    'icon' =>
'../../plugins/note/images/tb_brown_note.png',
                    'open' => '<note brown>',
                    'close' => '</note>',
                ),
                array(
                    'type' => 'format',
                    'title' => $this->getLang('tb_black_note'),
                    'icon' =>
'../../plugins/note/images/tb_black_note.png',
                    'open' => '<note black>',
                    'close' => '</note>',
                ),
            )
        );
    }
}
```

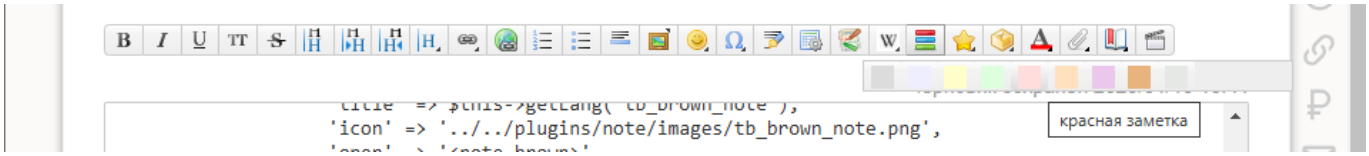

Основной файл исполняемого кода, это syntax.php. Отредактированно (стр.40-50):

- Количество заметок увеличенно до 9 шт.
- Заменены названия заметок по цветовой схеме.

syntax.php

```
<?php
/**
 * Add Note capability to dokuwiki
 *
 * <note>This is note</note>
 * <note classic>This is note</note>
 * <note important>This is an important note</note>
 * <note warning>This is a big warning</note>
 * <note tip>This is a tip</note>
 *
 * by Olivier Cortès <olive@deep-ocean.net>
 * under the terms of the GNU GPL v2.
 *
 * Originaly derived from the work of :
 * Stephane Chamberland <stephane.chamberland@ec.gc.ca> (Side Notes
PlugIn)
 * Carl-Christian Salvesen <calle@ioslo.net> (Graphviz plugin)
```

```
 *
 * Contributions by Eric Hameleers <alien [at] slackware [dot] com> :
 *   use <div> instead of <table>,
 *   contain the images and stylesheet inside the plugin,
 *   permit nesting of notes,
 *
 * Contributed by Christopher Smith <chris [at] jalakai [dot] co [dot]
uk>
 *   fix some parsing problems and a security hole.
 *   make note types case independent
 *   simplify code reading
 *   modernise the plugin for changes/fixes/improvements to the
underlying Dokuwiki plugin class,
 *   improve efficiency.
 *
 * Contributed by Aurélien Bompard <aurelien [at] bompard [dot] org>
 *   support for the ODT output format.
 *
 * @license    GNU_GPL_v2
 * @author     Olivier Cortes <olive@deep-ocean.net>
 */

class syntax_plugin_note extends DokuWiki_Syntax_Plugin
{

    protected $notes = array(
        'noteblue' => array('blue', 'bleue'),
        'noteyellow' => array('yellow', 'jaune'),
        'notegreen' => array('green', 'verte'),
        'notered' => array('red', 'rouge'),
        'noteorange' => array('orange', 'orange'),
        'notepurple' => array('purple', 'violette'),
        'notebrown' => array('brown', 'marron'),
        'noteblack' => array('black', 'noire'),
        'noteclassic' => array('', 'classic', 'classique')
    );

    protected $default = 'plugin_note noteclassic';

    function getType()
    {
        return 'container';
    }

    function getPType()
    {
        return 'block';
    }

    function getAllowedTypes()
    {
```

```
        return array('container', 'substition', 'protected',
'disabled', 'formatting', 'paragraphs');
    }

    function getSort()
    {
        return 195;
    }

    // override default accepts() method to allow nesting
    // - ie, to get the plugin accepts its own entry syntax
    function accepts($mode)
    {
        if ($mode == substr(get_class($this), 7)) {
            return true;
        }
        return parent::accepts($mode);
    }

    function connectTo($mode)
    {
        $this->Lexer->addEntryPattern('<note.*?>(?=.*?</note>)', $mode,
'plugin_note');
    }

    function postConnect()
    {
        $this->Lexer->addExitPattern('</note>', 'plugin_note');
    }

    function handle($match, $state, $pos, Doku_Handler $handler)
    {
        switch ($state) {
            case DOKU_LEXER_ENTER:
                $note = strtolower(trim(substr($match, 5, -1)));

                foreach ($this->notes as $class => $names) {
                    if (in_array($note, $names)) {
                        return array($state, $class);
                    }
                }
                return array($state, $this->default);

            case DOKU_LEXER_UNMATCHED:
                return array($state, $match);

            default:
                return array($state, null);
        }
    }
```

```
    function render($format, Doku_Renderer $renderer, $indata)
    {
        if ($format == 'xhtml') {
            list($state, $data) = $indata;

            switch ($state) {
                case DOKU_LEXER_ENTER :
                    $renderer->doc .= '<div class="plugin_note ' .
htmlspecialchars($data) . '">';
                    break;

                case DOKU_LEXER_UNMATCHED :
                    $renderer->doc .= $renderer->_xmlEntities($data);
                    break;

                case DOKU_LEXER_EXIT :
                    $renderer->doc .= "\n</div>";
                    break;
            }
            return true;
        } elseif ($format == 'odt') {
            list($state, $data) = $indata;

            $this->render_odt($renderer, $state, $data);
            return true;
        }

        // unsupported $mode
        return false;
    }

    protected function render_odt($renderer, $state, $data)
    {
        static $first = true;
        static $new;

        if ($first == true) {
            $new = method_exists($renderer,
'getODTPropertiesFromElement');
            $first = false;
        }

        if (!$new) {
            // Render with older ODT plugin version.
            $this->render_odt_old($renderer, $state, $data);
        } else {
            // Render with newer ODT plugin version.
            $this->render_odt_new($renderer, $state, $data);
        }
    }
```

```
    protected function render_odt_old($renderer, $state, $data)
    {
        switch ($state) {
            case DOKU_LEXER_ENTER:
                $type = substr($data, 4);
                if ($type == 'classic') {
                    // The icon for classic notes is named note.png
                    $type = 'note';
                }
                $colors = array('note' => '#eeeeff', 'warning' =>
'#ffdddd', 'important' => '#ffffcc', 'tip' => '#ddffdd');

                // Content
                $properties = array();
                $properties ['width'] = '100%';
                $properties ['align'] = 'center';
                $properties ['shadow'] = '#808080 0.18cm 0.18cm';
                $renderer->_odtTableOpenUseProperties($properties);

                $properties = array();
                $properties ['width'] = '1.5cm';
$renderer->_odtTableAddColumnUseProperties($properties);

                $properties = array();
                $properties ['width'] = '13.5cm';
$renderer->_odtTableAddColumnUseProperties($properties);

                $renderer->tablerow_open();

                $properties = array();
                $properties ['vertical-align'] = 'middle';
                $properties ['text-align'] = 'center';
                $properties ['padding'] = '0.1cm';
                $properties ['border'] = '0.002cm solid #000000';
                $properties ['background-color'] = $colors[$type];
                $renderer->_odtTableCellOpenUseProperties($properties);

                $src = DOKU_PLUGIN . 'note/images/' . $type . '.png';
                $renderer->_odtAddImage($src);

                $renderer->tablecell_close();

                $properties = array();
                $properties ['vertical-align'] = 'middle';
                $properties ['padding'] = '0.3cm';
                $properties ['border'] = '0.002cm solid #000000';
                $properties ['background-color'] = $colors[$type];
                $renderer->_odtTableCellOpenUseProperties($properties);
                break;

            case DOKU_LEXER_UNMATCHED :
```

```
                $renderer->cdata($data);
                break;

            case DOKU_LEXER_EXIT :
                $renderer->tablecell_close();
                $renderer->tablerow_close();
                $renderer->_odtTableClose();
                $renderer->p_open();
                break;
        }
    }

    /**
     * ODT rendering for new versions of the ODT plugin.
     *
     * @param $renderer the renderer to use
     * @param $state    the current state
     * @param $data     data from handle()
     * @author LarsDW223
     */
    protected function render_odt_new($renderer, $state, $data)
    {
        switch ($state) {
            case DOKU_LEXER_ENTER:
                $css_properties = array();

                // Get CSS properties for ODT export.
                $renderer->getODTPropertiesNew($css_properties, 'div',
'class="' . $data . '"', null, true);

                // Create Content
                // (We only use the CSS parameters that are meaningful
for creating the ODT table)
                $properties = array();
                $properties ['width'] = '100%';
                $properties ['align'] = 'center';
                $properties ['shadow'] = '#808080 0.18cm 0.18cm';
                $renderer->_odtTableOpenUseProperties($properties);

                $properties = array();
                $properties ['width'] = '1.5cm';
$renderer->_odtTableAddColumnUseProperties($properties);

                $properties = array();
                $properties ['width'] = '13.5cm';
$renderer->_odtTableAddColumnUseProperties($properties);

                $renderer->tablerow_open();

                $properties = array();
                $properties ['vertical-align'] = $css_properties
```

```
['vertical-align'];
                $properties ['text-align'] = 'center';
                $properties ['padding'] = '0.1cm';
                $properties ['border'] = '0.002cm solid #000000';
                $properties ['background-color'] = $css_properties
['background-color'];
                $renderer->_odtTableCellOpenUseProperties($properties);

                if ($css_properties ['background-image']) {
                    $renderer->_odtAddImage($css_properties
['background-image']);
                }

                $renderer->tablecell_close();

                $properties = array();
                $properties ['vertical-align'] = $css_properties
['vertical-align'];
                $properties ['text-align'] = $css_properties ['text-
align'];
                $properties ['padding'] = '0.3cm';
                $properties ['border'] = '0.002cm solid #000000';
                $properties ['background-color'] = $css_properties
['background-color'];
                $renderer->_odtTableCellOpenUseProperties($properties);
                break;

            case DOKU_LEXER_UNMATCHED :
                $renderer->cdata($data);
                break;

            case DOKU_LEXER_EXIT :
                $renderer->tablecell_close();
                $renderer->tablerow_close();
                $renderer->_odtTableClose();
                $renderer->p_open();
                break;
        }
    }
}
```

Основной файл перевода, это lang.php. Отредактированно :

- Файл «en»
- Файл «fr»
- Файл «ru»
- Количество заметок увеличенно до 9 шт.
- Заменены названия заметок по цветовой схеме.

lang.php

```php
<?php
/**
 * English language file
 */

$lang['note_picker']  = 'Notes';

$lang['tb_grey_note']      = 'grey note';
$lang['tb_blue_note']       = 'blue_note';
$lang['tb_yellow_note'] = 'yellow note';
$lang['tb_green_note']   = 'green note';
$lang['tb_red_note']      = 'red note';
$lang['tb_orange_note']       = 'orange note';
$lang['tb_purple_note'] = 'purple note';
$lang['tb_brown_note']   = 'brown note';
$lang['tb_black_note']   = 'black note';
```

lang.php

```php
<?php
/**
 * Russian language file
 */

$lang['note_picker'] = 'Заметки';

$lang['tb_grey_note'] = 'серая заметка';
$lang['tb_blue_note'] = 'синяя заметка';
$lang['tb_yellow_note'] = 'желтая заметка';
$lang['tb_green_note'] = 'зеленая заметка';
$lang['tb_red_note'] = 'красная заметка';
$lang['tb_orange_note'] = 'оранжевая заметка';
$lang['tb_purple_note'] = 'фиолетовая заметка';
$lang['tb_brown_note'] = 'коричневая заметка';
$lang['tb_black_note']   = 'черная заметка';
```

Пример № 1 отображения ссылок отредактированного плагина в русской локализации

> Свойства CSS marginиспользуются для создания пространства вокруг элементов за пределами определенных границ. С CSS у вас есть полный контроль над полями. Существуют свойства для установки полей для каждой стороны элемента (сверху, справа, снизу и слева).

> Свойства CSS marginиспользуются для создания пространства вокруг элементов за пределами определенных границ. С CSS у вас есть полный контроль над полями. Существуют свойства для установки полей для каждой стороны элемента (сверху, справа, снизу и слева).

Свойства CSS marginиспользуются для создания пространства вокруг элементов за пределами определенных границ. С CSS у вас есть полный контроль над полями. Существуют свойства для установки полей для каждой стороны элемента (сверху, справа, снизу и слева).

Свойства CSS marginиспользуются для создания пространства вокруг элементов за пределами определенных границ. С CSS у вас есть полный контроль над полями. Существуют свойства для установки полей для каждой стороны элемента (сверху, справа, снизу и слева).

Свойства CSS marginиспользуются для создания пространства вокруг элементов за пределами определенных границ. С CSS у вас есть полный контроль над полями. Существуют свойства для установки полей для каждой стороны элемента (сверху, справа, снизу и слева).

Свойства CSS marginиспользуются для создания пространства вокруг элементов за пределами определенных границ. С CSS у вас есть полный контроль над полями. Существуют свойства для установки полей для каждой стороны элемента (сверху, справа, снизу и слева).

Свойства CSS marginиспользуются для создания пространства вокруг элементов за пределами определенных границ. С CSS у вас есть полный контроль над полями. Существуют свойства для установки полей для каждой стороны элемента (сверху, справа, снизу и слева).

Свойства CSS marginиспользуются для создания пространства вокруг элементов за пределами определенных границ. С CSS у вас есть полный контроль над полями. Существуют свойства для установки полей для каждой стороны элемента (сверху, справа, снизу и слева).

Пример № 2 отображения ссылок отредактированного плагина в русской локализации

зеленая заметка

оранжевая заметка





Свойства CSS margin используются для создания пространства вокруг элементов за пределами определенных границ. С CSS у вас есть полный контроль над полями. Существуют свойства для установки полей для каждой стороны элемента (сверху, справа, снизу и слева)

Пример № 3 отображения ссылок отредактированного плагина в английской локализации

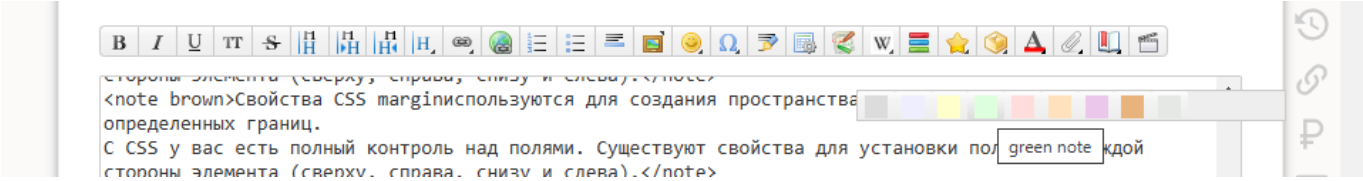

yellow note

orange note

black note

Ссылка на загрузку

модефицированного плагина и в конце статьи в разделе «Дополнения и Файлы» с пометкой «mod»

Дополение 07.02.2026

Плагин дополнен блоком обтекающей закругленной рамкой

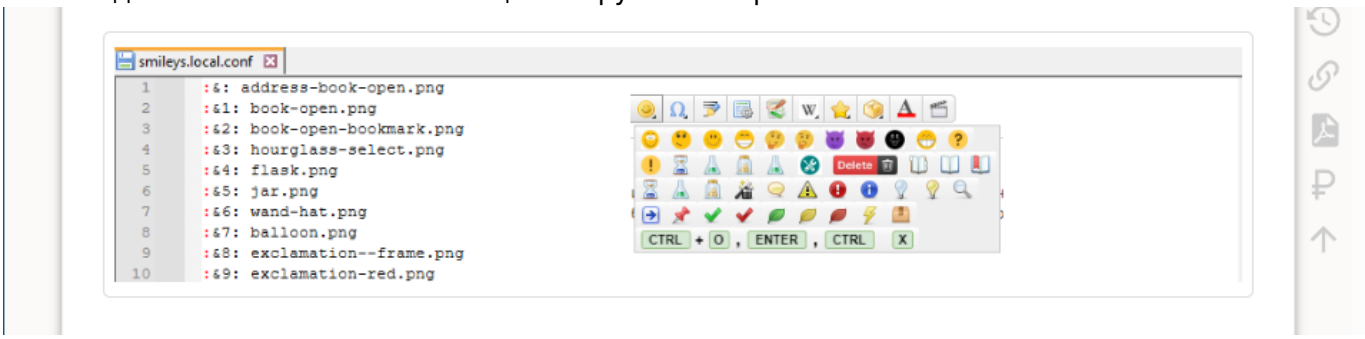

с появлением тени при наведении курсора

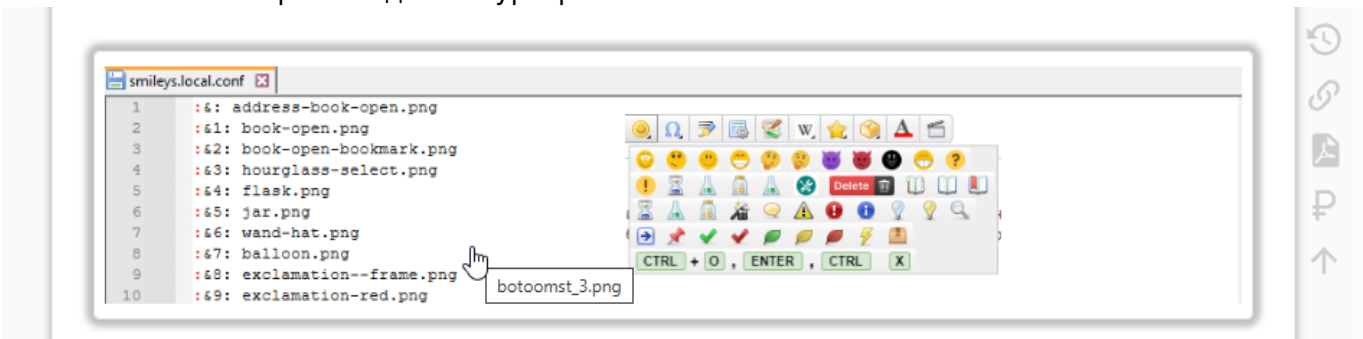

Основной файл внешнего вида плагина, это style.php. Добавлено:

style.css

```
.noteshadow {
  padding: 0.5em; /* Отступы зависят от изображения */
  display: inline-block; /* Контейнер сжимается по размеру изображения */
  border: 1px solid #DCDCDC;
```

```
  /* Плавный переход для свечения */
  transition: box-shadow 0.3s ease-in-out;
  border-radius: 5px; /* Опционально: скругление */
}
.noteshadow:hover {
  /* box-shadow: смещение_x смещение_y размытие цвет; */
  box-shadow: 0 0 5px 5px #C0C0C0; /* Серое свечение */
}
```

Основной файл меню выбора заметок плагина, это action.php. Добавлено:

action.php

```
                array(
                    'type' => 'format',
                    'title' => $this->getLang('tb_page_note'),
                    'icon' =>
'../../plugins/note/images/tb_shadow_note.png',
                    'open' => '<note shadow>',
                    'close' => '</note>',
                ),
```

Основной файл исполняемого кода, это syntax.php. Добавлено: (стр.41):

syntax.php

```
        'noteshadow' => array('shadow', 'shadow'),
```

Основной файл перевода, это lang.php. Отредактированно :

Файл «en» Файл «fr» Файл «ru»

lang.php

```
/**
 * English language file
 */
$lang['tb_shadow_note'] = 'image shadow';
/**
 * Russian language file
 */
$lang['tb_shadow_note'] = 'тень изображения';
/**
 * French language file
 */
$lang['tb_shadow_note'] = 'ombre de l'image';
```

Результат модификации имеет дополнительно отступы сверху и с низу от текста, так как это

плагин блоков.

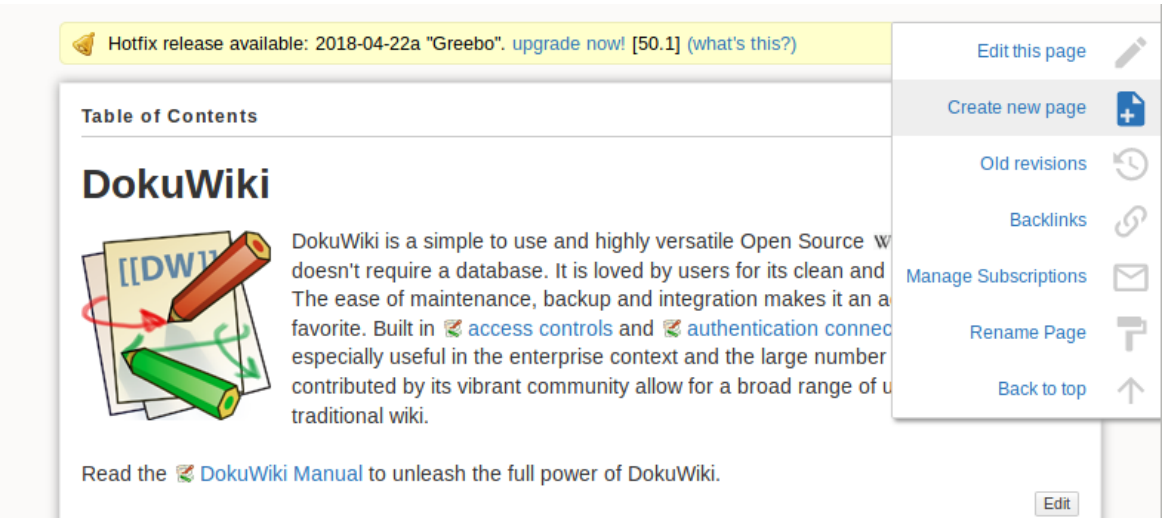

Теперь все, что мы хотим выделить в такую рамку с теню при навидении курсора, просто заключаем в блок

```
<note shadow>
{{:wiki:plugin:73e475402292ccaa67e5b9ce8ac65967.media.png?|}}
</note>
```

Текстовой пример

<note shadow>
Lorem ipsum dolor sit amet, consectetur adipiscing elit, sed do eiusmod tempor incididunt ut labore et dolore magna aliqua. Ut enim ad minim veniam, quis nostrud exercitation ullamco laboris nisi ut aliquip ex ea commodo consequat. Duis aute irure dolor in reprehenderit in voluptate velit esse cillum dolore eu fugiat nulla pariatur. Excepteur sint occaecat cupidatat non proident, sunt in culpa qui officia deserunt mollit anim id est laborum.

Этот пример дает понимание о применении данного блока с текстом.

<note shadow>
Lorem ipsum dolor sit amet, consectetur adipiscing elit, sed do eiusmod tempor incididunt ut labore et dolore magna aliqua. Ut enim ad minim veniam, quis nostrud exercitation ullamco laboris nisi ut aliquip ex ea commodo consequat. Duis aute irure dolor in reprehenderit in voluptate velit esse cillum dolore eu fugiat nulla pariatur. Excepteur sint occaecat cupidatat non proident, sunt in culpa qui officia deserunt mollit anim id est laborum.

И наконец обтекание при заданном размере изображения

```
<note shadow>
{{:wiki:plugin:bureaucracy_form_datepicker.png?400|}}
```

```
</note>
```

Как мы видим, изображение обтекается по его размеру.

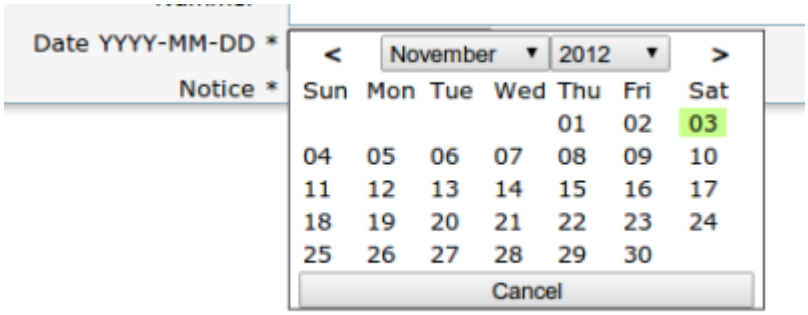

В этоже время текст занимает полный размер блока.

> Lorem ipsum dolor sit amet, consectetur adipiscing elit, sed do eiusmod tempor incididunt ut labore et dolore magna aliqua. Ut enim ad minim veniam, quis nostrud exercitation ullamco laboris nisi ut aliquip ex ea commodo consequat. Duis aute irure dolor in reprehenderit in voluptate velit esse cillum dolore eu fugiat nulla pariatur. Excepteur sint occaecat cupidatat non proident, sunt in culpa qui officia deserunt mollit anim id est laborum.

Обновление

Для обновления удалите исходную папку lib/plugins/note и установите новую версию, как указано выше.

Файл для загрузки

- plugin note
- plugin note mode
- plugin note ver 07.07.2026.rar

Лицензия

- **Author:** Anael Mobilia
- **License:** GNU GPL v2

From:
https://wwoss.ru/ - **worldwide open-source software**

Permanent link:
https://wwoss.ru/doku.php?id=wiki:plugin:note

Last update: **2026/02/07 22:40**